




# 村村享-数字乡村

操作手册



# 目录

1. 引言 .....	3
1.1. 定义 .....	3
2. 系统概述 .....	3
2.1. 村村享-数字乡村公众号 .....	3
2.1.1. 关注公众号 .....	3
2.1.2. 首页 .....	3
2.1.3. 乡村治理 .....	6
2.1.4. 惠民服务 .....	30
2.1.5. 数字兴农 .....	37
2.1.6. 乡村民风 .....	56
2.1.7. 个人中心 .....	70
2.2. 村村享-数字乡村管理门户 .....	78
2.2.1. 登录 .....	78
2.2.2. 乡村治理 .....	78
2.2.3. 惠民服务 .....	120
2.2.4. 乡风文明 .....	145
2.2.5. 数字兴农 .....	171
2.2.6. 基础信息 .....	191
2.3. 村村享-数字乡村可视化大数据平台 .....	215
2.3.1. 登录数字乡村可视化大数据平台 .....	215
2.3.2. 配置数字乡村可视化大数据平台 .....	216
2.3.3. 查看数字乡村可视化大数据平台 .....	217

# 1. 引言

## 1.1. 定义

“村村享-数字乡村”是中国电信以“乡村振兴”战略为牵引，依托 5G 云网、视频 AI 和物联网等手段打造的“1+1+4”体系平台，助力乡村治理能力提升、产业转型升级、幸福感获得感提升、加强农村网络文化建设。

# 2. 系统概述

## 2.1. 村村享-数字乡村公众号


### 2.1.1. 关注公众号

没接入村公众号平台的通过微信扫描“美丽数村”公众号进行关注。



### 2.1.2. 首页

菜单为【数字乡村】。



(1) 点击【数字乡村】，可以进入首页



(2) 点击【更多】，可以进入导航菜单页面



### 2.1.3. 乡村治理

#### 2.1.3.1. 乡村党建

点击【乡村党建】，进入党建页面



(1) 点击某条信息，可以进入详情页面

10:18 85%

乡村党建视频



不忘初心、牢记使命|《你好！共产党员》

发布人：东村村委2 发布时间：2021-05-15 17:18:53

你习惯什么事都往自己肩上扛、你遇到事情总是冲在最前面、你把群众的事情看得比自己的事情还重、你心中有信仰有牵挂所以有力量有担当。你既普通又不平凡，因为，你是共产党员！不忘初心，牢记使命。

视频列表 共1个视频 >



你好，共产党员！

(2) 可以根据名称查询出对应数据





### 2.1.3.2. 信息公开

点击【信息公开】，进入列表页面



(1) 点击某条信息，可以进入详情页面

10:31 4G+ 83%

信息公开详情



西岸镇开展“国家安全+反诈+禁毒”系列宣传活动

发布人: 东村村委2 发布时间: 2021-04-16 14:27:00

4月16日上午, 西岸镇人民政府在镇区开展“国家安全+反诈+禁毒”系列宣传活动。

活动中, 工作人员通过通俗易懂的语言、生动的图画以宣传海报、宣传手册的形式向群众讲解了《反间谍法》、《国家安全法》、《反恐怖主义法》等相关知识, 并以鲜活的反诈骗案例及毒品真实模型进行展示讲解, 使群众对反诈骗和禁毒有了更深刻的认识。



(2) 可以根据名称查询出对应数据



### 2.1.3.3. 三务公开

点击【三务公开】，进入列表页面



(1) 点击某条信息，可以进入详情页面



(2) 可以根据名称查询出对应数据



#### 2.1.3.4. 疫情防控

点击【疫情防控】，进入页面



- (1) 点击【疫情实时查询】，可以进入详情页面
- (2) 点击【健康自查上报】，可以上报自查情况
- (3) 点击【疫情先生上报】，可以上报疫情线索

## 2.1.3.5. 随手拍

点击【随手拍】，进入新增页面



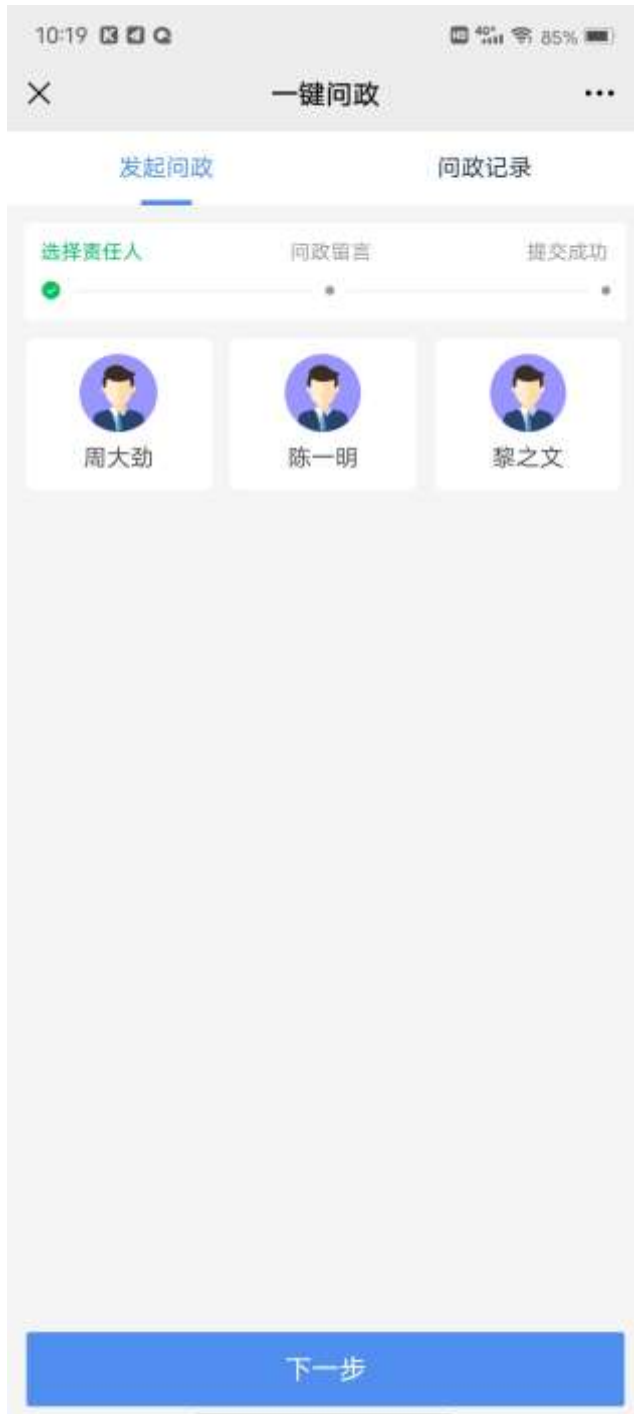
The screenshot shows the '随手拍' (Snap) mobile application interface. At the top, there is a status bar with the time 10:19, signal strength, Wi-Fi, and 85% battery. Below the status bar is a navigation bar with a close button (X), the title '随手拍', and a menu icon (three dots). The main content area has two tabs: '上报问题' (Report Issue) and '随手拍记录' (Snap Record). The '上报问题' tab is active. The form includes a '图片' (Image) section with a camera icon, a '反馈事项类型' (Feedback Item Type) section with buttons for '婚丧大操大办', '铺张浪费', '高额彩礼', '厚葬薄养', '乱扔垃圾', '堵塞消防通道', and '其他', and an '事件描述' (Event Description) section with a text input field and a 0/100 character count. Below the description field are '发生地点' (Location) and '举报对象' (Reporting Object) sections, both with text input fields and 0/20 character counts. At the bottom, there are two buttons: '取消' (Cancel) and '提交' (Submit).

填写完整所有数据，点击【提交】按钮，可以提交随手拍问题



### 2.1.3.6. 一键问政

点击【一键问政】，可以进入选择问政责任人页面



点击【下一步】，进入



输入数据，点击【提交】按钮，提交成功，待村委回复

### 2.1.3.7. 河长制

点击【河长制】，进入河长制详情页面




### 2.1.3.8. 河防溺水告警

点击【防溺水告警页面】，进入列表页面



点击某条数据，可以进入该数据详情页面



### 2.1.3.9. 火情告警

点击【火情页面】，进入列表页面



点击某条数据，可以进入该数据详情页面



### 火情告警



监控点名称：北门楼

告警时间：2021-05-11 00:17:19

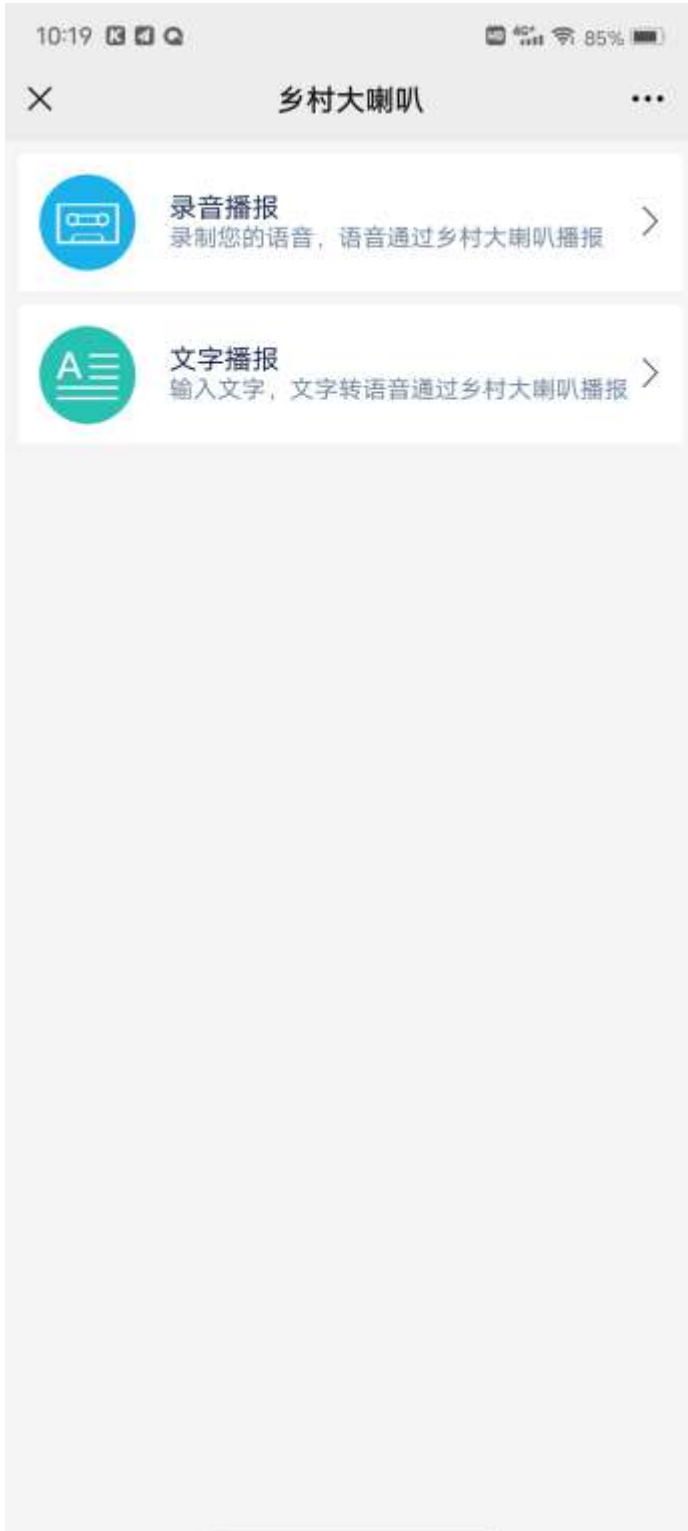
现场照片：



## 2.1.3.10. 乡村大喇叭

### 2.1.3.10.1. 录音播报

点击【乡村大喇叭】，进入以下页面



点击【录音播报】，进入播报页面

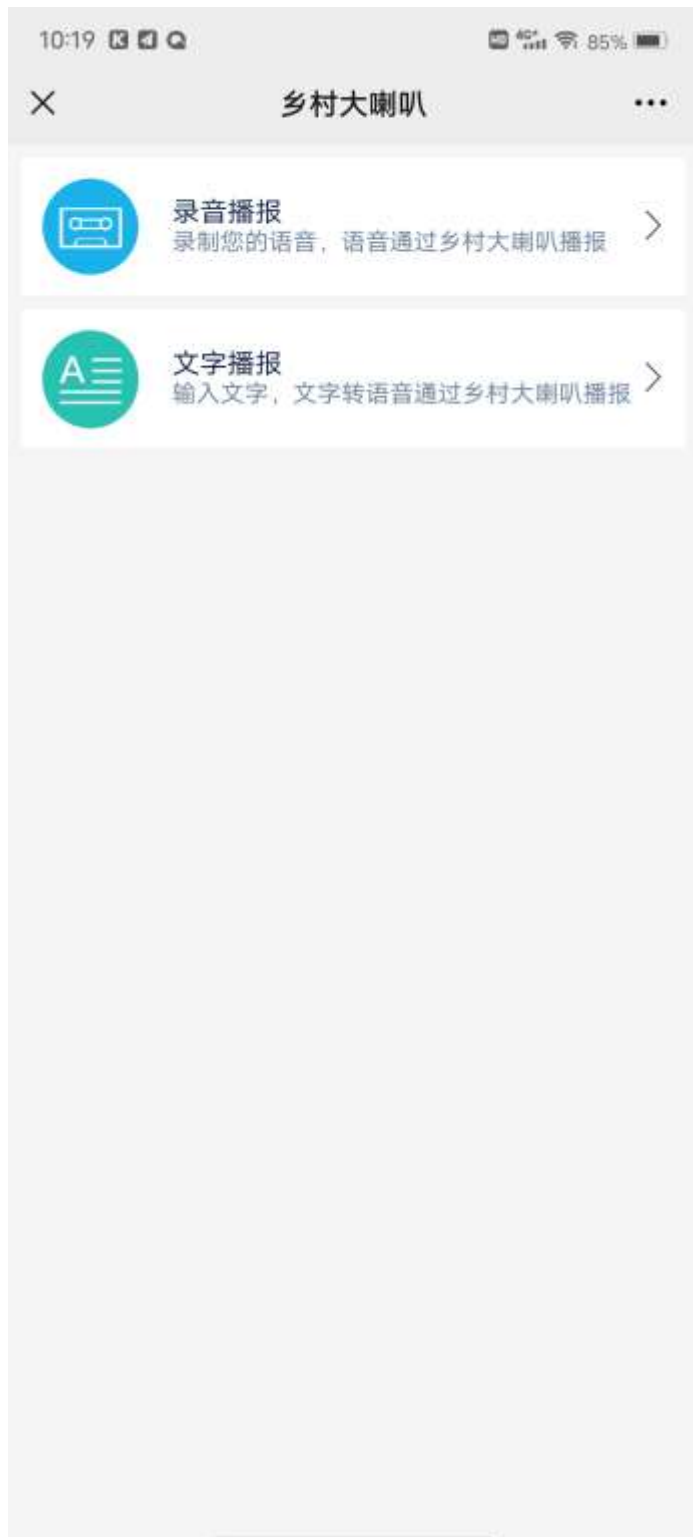




输入选择完整数据，点击【马上播报】按钮，可以播报录音

### 2.1.3.10.2. 文字播报

点击【乡村大喇叭】，进入以下页面



点击【文字播报】，进入播报页面



输入选择完整数据，点击【马上播报】按钮，可以播报文字

## 2.1.3.11. 调查问卷

点击【调查问卷】，进入列表页面





(1) 点击未答状态的数据，可以进入该数据详情页面，填写完题目后，点击【提交】按钮，可以提交答案



(2) 点击已答或者以结束的问卷数据，可以进入详情页面查看数据



## 2.1.4. 惠民服务

### 2.1.4.1. 办事指南

点击【办事指南】，进入列表页面



(1) 点击某条信息，可以进入详情页面

### 停止发放高龄老人补津贴

发布于：2020-06-22 17:00

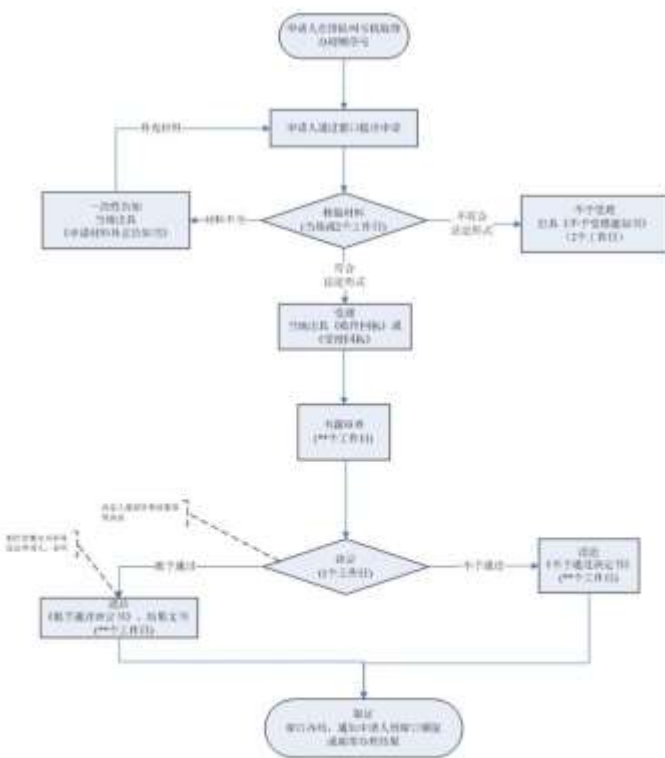
0阅读

#### 受理标准

可办理人群：自然人

可办理具体条件：享受津贴的老人户籍迁出所在辖区或离开最后居住地没有音讯之日起满180天。

#### 办理流程



#### 联系方式



## 2.1.4.2. 农技学堂

点击【农技学堂】，进入列表页面



(1) 点击某条信息，可以进入详情页面

10:20 4G+ 85%

农技学堂



**桃果实套袋技术**

发布人: 发布时间: 2021-05-15 20:56:31

桃果实套袋可以防病防虫,净化果面,增加鲜艳度,改善外观品质,减少农药残留,提高经济效益。

**桃果实套袋技术** 共3个视频 >

桃果实套袋技术01 桃果实套袋技术02 桃身

(2) 可以根据名称查询出对应数据



南方

搜索

全部

产业资讯

农技学堂



南方马铃薯高垄双行种植技术

农技学堂

2021-05-15 12:42:27



夏黑葡萄南方避雨栽培技术

产业资讯

2021-05-15 12:42:27

### 2.1.4.3. 公共法律咨询

点击【公共法律咨询】，进入咨询页面



输入数据，点击【发送】，可以发送信息给法律顾问

## 2.1.5. 数字兴农

### 2.1.5.1. 村情村貌

点击【村情村貌】，进入村情村貌详情页面



The screenshot displays a mobile application interface for village information. At the top, the status bar shows the time 10:20, signal strength, Wi-Fi, and 85% battery. The app header includes a close button (X), the title '村情村貌' (Village Information), and a menu icon (three dots). The main content area features the title '连州市西岸镇东村村' (Dongcun Village, Xianan Town, Lianzhou City) and a timestamp '东村村委2 2021-05-15 21:05:45'. Below this is an aerial photograph of the village, showing a cluster of buildings surrounded by green and yellow fields. A text block follows, stating: '东村村属于广东省清远连州市，面积8平方公里，有农户382户 1719人，其中贫困户 59户131人。' (Dongcun Village belongs to Qingyuan Lianzhou City, Guangdong Province, with an area of 8 square kilometers, 382 households, 1719 people, and 59 poor households with 131 people). Below the text is another photograph of a traditional Chinese gate structure with a sign that reads '东村' (Dongcun). A final text block provides more details: '村下辖 5个村民小组，总面积8 平方公里，有农户382 户 1719人，其中贫困户 59户131人。有总耕地面积1747亩，其中水田1186亩，旱地561亩，林地面积1082亩。全村有 881名劳动力，其中外出务' (The village has 5 village groups, a total area of 8 square kilometers, 382 households, 1719 people, and 59 poor households with 131 people. There is a total of 1747 mu of cultivated land, including 1186 mu of paddy fields, 561 mu of dry land, and 1082 mu of forest land. There are 881 laborers in the village, of whom some are working outwards).

## 2.1.5.2. 休闲农业

点击【休闲农业】，进入列表页面



(1) 点击某条信息，可以进入详情页面



### 观光旅游火车

发布人: 东村村委2

发布时间: 2021-05-15 14:25:14

西岸镇东村给连州人带来了一个新鲜事物——一辆观光旅游火车。

[王大锤\(18900189000\)](#)

### 观光旅游火车

共1个子项目 >



观光旅游火车

(2) 可以根据名称查询出对应数据

13:36

68%

×

休闲农业

...

🔍 火车

搜索

全部

景点

农家乐

游玩

其它



观光旅游火车

游玩

2021-05-15 14:25:14

没有更多了



### 2.1.5.3. 一村一品

点击【一村一品】，进入列表页面



(1) 点击某条信息，可以进入详情页面



### 连州白茶

8人阅读

当地人称“藤婆茶”。相传唐代刘禹锡任刺史时，见居民常有疾病流行而连州天山古寨的土著村民却极少染病，细问得知，他们是按“神婆”传下的秘方，爬上天山山顶采来叶面呈白色的一种藤叶，煎茶服用，以驱百病。刘禹锡便请来茶师，将这种藤叶制成茶饼，发给居民成为家居必备之物，使其清热润肺、解暑消炎之功效造福大众流传至今。近年以现代方法精制后，又称白茶，其味先苦后甘凉，回味悠长。

#### 产品介绍

当地人称“藤婆茶”。相传唐代刘禹锡任刺史时，见居民常有疾病流行而连州天山古寨的土著村民却极少染病，细问得知，他们是按“神婆”传下的秘方，爬上天山山顶采来叶面呈白色的一种藤叶，煎茶服用，以驱百病。刘禹锡便请来茶师，将这种藤叶制成茶饼，发给居民成为家居必备之物，使其清热润肺、解暑消炎之功效造福大众流传至今。近年以现代方法精制后，又称白茶，其味先苦后甘凉，回味悠长。(清远)

白茶、蜜枣、黄精酒被誉为连州“新三宝”。

白茶由藤婆茶树之叶精制而成。连州素有“连万山为一山，连众水为一水”之谓。万山丛中，白云缭绕，瀑泉众胜，林木葱茏。珍稀野生高山茶——藤婆茶便在这山高林密，水源洁净的环境里生长。

连州民间喜饮藤婆茶。酷暑天，藤婆茶树长势旺盛，乡民将茶叶从密林中采摘回来，洗净、晾干，用木碓春匀春细做茶饼。春茶很讲究技巧，用力过猛，粗茶叶会裂成大小不一的残片附在滑黏的茶浆中间。春不

(2) 可以根据名称查询出对应数据



#### 2.1.5.4. 5G 直播导览

点击【5G 直播导览】，进入以下页面



### 2.1.5.5. 档案上云

点击【档案上云】，进入列表页面



- (1) 可以根据档案名称筛选对应数据
- (2) 点击【删除】可以删除该档案
- (3) 点击【编辑】可以修改档案名称
- (4) 点击图标，可以进入详情页面



1、点击【上传图片】，可以新增图片

2、选中一张或者多张，点击【下载图片】或者【删除图片】，可以下载或者删除对应图片



3、点击某张图片，可以进入图片详情页面



1

编辑

删除

中共广东省委网络安全和信息化委员会办公室秘书处  
广东省农业农村厅办公室  
广东省发展和改革委员会办公室  
广东省工业和信息化厅办公室

粤委网办秘〔2020〕11号



### 关于印发《广东省数字乡村发展试点 实施方案》的通知

各地级以上市党委网信办、农业农村局、发展改革局（委）、  
工业和信息化主管部门，省各有关单位：

《广东省数字乡村发展试点实施方案》已经省委网络安全  
和信息化委员会同意，现印发给你们，请结合实际认真组  
织实施。



中共广东省委网络安全和信息化  
委员会办公室 秘书处



广东省农业农村厅办公室

点击【编辑】按钮，可以修改图片名称



(5) 点击【创建档案】，弹出弹窗



输入数据，点击【确认】按钮，创建成功

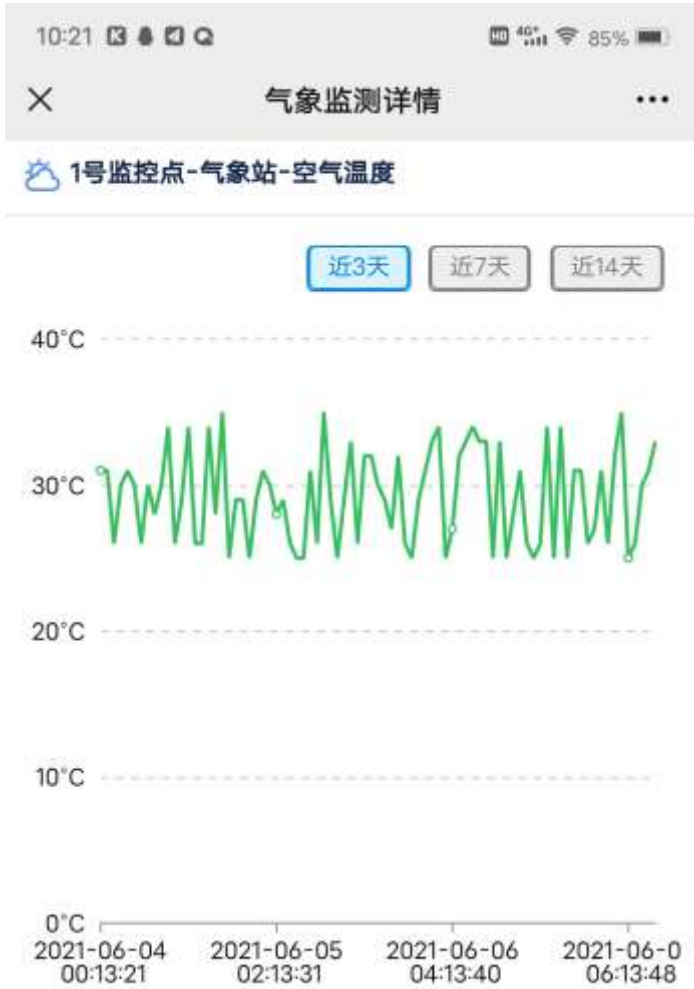
## 2.1.5.6. 5G 智慧农业

### 2.1.5.7. 气象监测

点击【5G 智慧农业】，再点击【气象监测】，可以进入列表页面



点击某个类型数据，可以进入历史页面



### 2.1.5.8. 土壤监测

点击【5G 智慧农业】，再点击【土壤监测】，可以进入列表页面




点击某个类型数据，可以进入历史页面



### 2.1.5.9. VR 漫游

、点击【VR 漫游】，进入以下页面



## 2.1.5.10. 一村一品微店

点击【一村一品微店】，进入以下页面



黄正村、本小店位于广东省潮州市饶平县浮滨镇黄正幸福新农村，是一个山清水秀的小村庄，四面环山，是单丛茶的原产  
[查看全部简介](#)



## 2.1.6. 乡村民风

### 2.1.6.1. 乡村文化

点击【乡村文化】，进入列表页面



(1) 点击某条信息，可以进入详情页面





(2) 可以根据名称查询出对应数据



## 2.1.6.2. 乡村活动

点击【乡村活动】，进入列表页面



(1) 点击某条信息，可以进入详情页面



(2) 可以根据名称查询出对应数据



### 2.1.6.3. 积分银行

#### 2.1.6.3.1. 积分细规

点击【积分银行】，再点击【积分细规】，进入以下页面



100  
累计积分

100  
可兑换积分

0  
已兑换积分

- 积分细则
- 积分申请
- 积分记录
- 礼品一览
- 积分公示
- 积分排行



## 积分细则



东村积分管理细则			
序号	类型	积分事项	加/减分值 (分/次)
1	乡村治理	党员按时参加党支部各种学习、主题党日活动,按时参加村民代表会议、党员会、群众会等会议。迟到、早退的倒扣分,无正当理由缺席双倍扣分。	+5或-5或-10
2		积极为村集体发展建言献策并被采纳的。	+5
3		主动帮扶、带动贫困户发展生产、实现增收。	+10
4		领办农村新型经营实体,如专业合作社等,带动村民致富	+10
5		主动配合村重点工作,如“三清三拆三整治”、“莫乡美丽廊道”建设、创文、征地等工作的,反之倒扣分。	+10
6		每月实现“门前三包”的,家庭成员每人加5分。	+5
7		在防火、抗洪抢险等突发事件中起先锋模范作用。	+10
8	主动向村党组织反馈有关情况,有效制止矛盾纠纷发生。	+5	
9	积极参与平安创建,联系网格员上报或通过微信公众号有效举报违纪违法、安全隐患事件、矛盾纠纷事件的。	+5	
10	文明新风	主动参与新时代文明实践、志愿服务。	+5
11		主动参与义务劳动、献血、扶贫、救灾、捐款等公益活动	+5
12		向公安等司法部门提供扫黑除恶破案线索的。	+10
17	家庭美德	被评为村级“文明户”称号。	+10
18		子女在学校获得“三好学生”“文体积极分子”等校级及以上荣誉。	+5
19	个人品德	子女被中专、大专录取的加5分,本科录取的加10分。	+5或+10
21		婚事新办,丧事简办,不铺张浪费,反之,倒扣分。	+10或-10
22		先进事迹被镇级及以上媒体报道或通报表彰的,每高一级加10分。	+10至+60
23		获得镇级及以上荣誉的,每高一级加10分。	+10至+60
24		适龄青年主动参加兵役登记,报名应征,凡参加体检的。	+10

备注:每名村民原始底分为100分。

## 2.1.6.3.2. 积分申请


点击【积分银行】，再点击【积分申请】，进入以下页面



积分申请

申请记录

## 积分申请证明图片



## 申请积分事项

## 乡村治理

- 积极参与平安创建，联系网格员上报或通过微信公众号有效举报违纪违法行为，安全隐患事件、矛盾纠纷事件的。
- 主动向村党组织反馈有关情况，有效制止矛盾纠纷发生。
- 领办农村新型经营实体，如专业合作社等，带动村民致富。
- 主动配合村重点工作，如“三清三拆三整治”、“美丽乡村廊道”建设、创文、征地等工作的，反之倒扣分。
- 每月实现“门前三包”的，家庭成员每人加5分。
- 在防火、抗洪抢险等突发事件中起先锋模范作用。
- 主动帮扶、带动贫困户发展生产、实现增收。
- 积极为村集体发展建言献策并被采纳的。
- 党员按时参加党支部各种学习、主题党日活动，按时参加村民代表会议、党员会、群众会等会议。

## 文明新风

- 向公安等司法部门提供扫黑除恶等破案线索的。
- 主动参与义务劳动、献血、扶贫、救灾、捐款等公益活动。
- 主动参与新时代文明实践活动、志愿服务。



输入数据，点击【提交】按钮，成功提交，待审核

#### 2.1.6.3.3. 积分记录

点击【积分银行】，再点击【积分记录】，进入以下页面



#### 2.1.6.3.4. 礼品一览

点击【积分银行】，再点击【礼品一览】，进入以下页面



点击某个礼品，可以进入详情页面




**手机自拍杆**

分值: **5000**

出门在外，总能留下你的倩影  
手机自拍杆，你的手机好伴侣

2.1.6.3.5. 积分公示

点击【积分银行】，再点击【积分公示】，进入以下页面



点击某条数据，进入详情页面



#### 2.1.6.3.6. 积分排行

点击【积分银行】，再点击【积分排行】，进入以下页面



## 2.1.7. 个人中心

### 2.1.7.1. 首页

个人管理中心。



## 2.1.7.2. 我的消息

点击【个人中心】，再点击【我的消息】，进入消息页面



点击数据。可以进入详情页面





### 2.1.7.3. 村民认证审核

点击【个人中心】，再点击【村民认证审核】，进入列表页面



- (1) 点击【取消认证】，可以取消该村民的村民身份
- (2) 点击【通过】/【不通过】，可以审核村民

#### 2.1.7.4. 随手拍处理

点击【个人中心】，再点击【随手拍处理】，进入列表页面



(1) 点击数据，可以进入详情页面

1、未处理：进入未处理的数据详情，可以进行随手拍审核操作

### 2.1.7.5. 一键问政回复

点击【个人中心】，再点击【一键问政回复】，进入列表页面



(1) 点击数据，进入详情页面



1、未回复：进入未回复的详情页面，可以进行问政回复操作

## 2.2. 村村享-数字乡村管理门户

### 2.2.1. 登录

乡村管理员登录乡村管理门户。输入手机账号并通过手机号码收取短信验证码登录门户。手机账号是受理业务的手机号码。

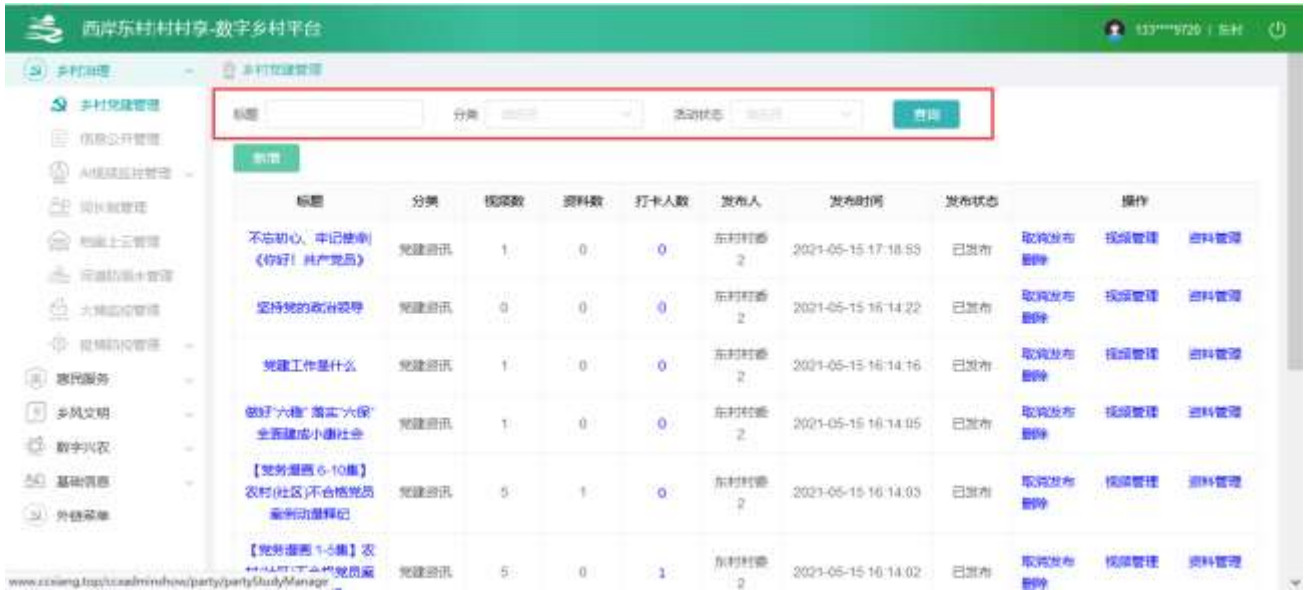


### 2.2.2. 乡村治理

#### 2.2.2.1. 乡村党建管理

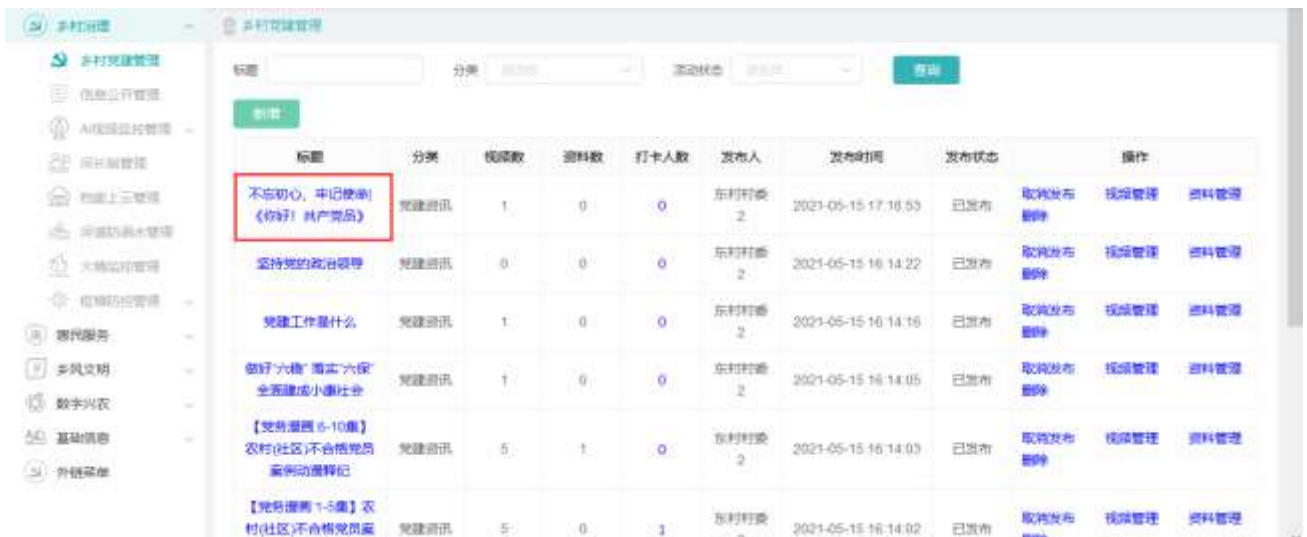
##### 2.2.2.1.1. 党建列表

查看党建列表，输入查询条件筛选特定资讯信息。



### 2.2.2.1.2. 党建详情

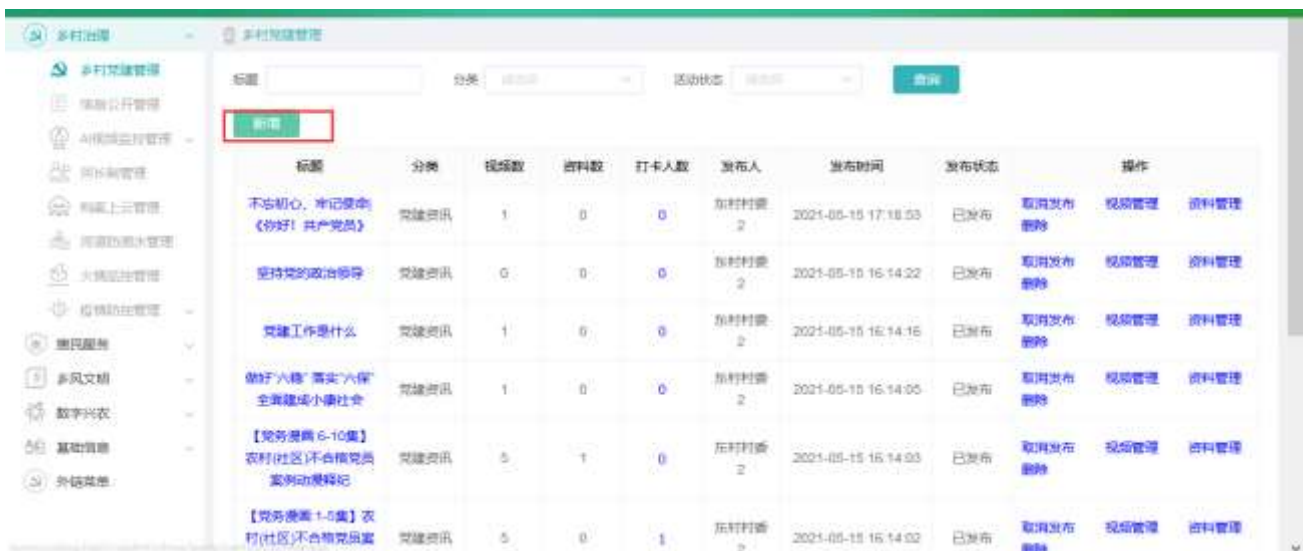
选中要查看的资讯，点击右侧【放大镜】按钮，查看资讯详情。





### 2.2.2.1.3. 新增党建

点击【新增】按钮，进入党建新增功能，可编辑图片、文字等内容。

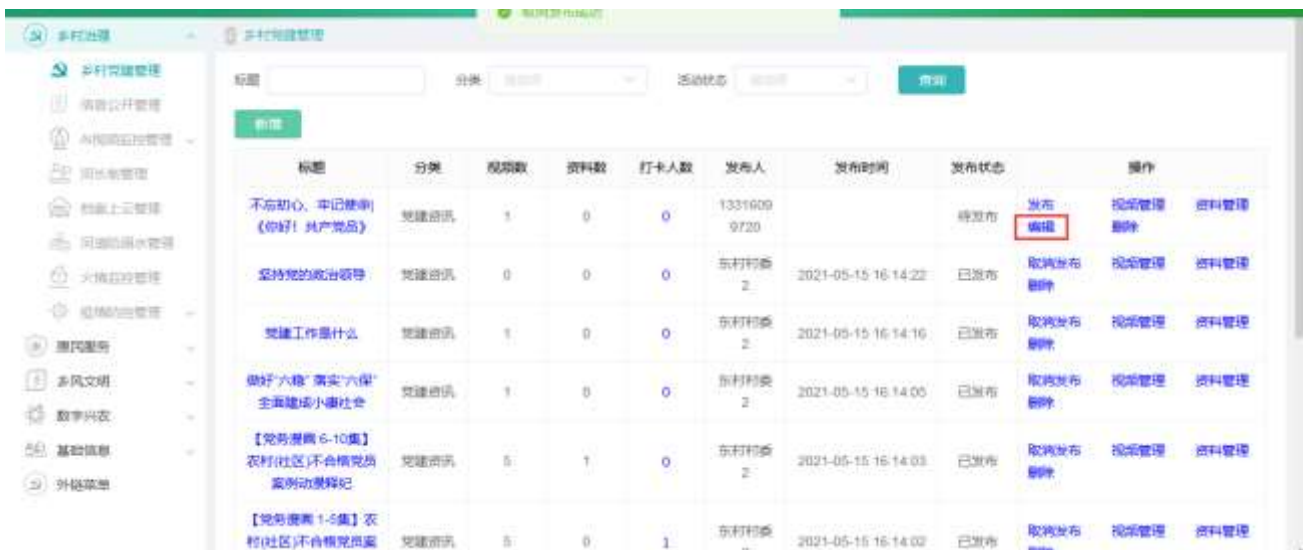






#### 2.2.2.1.4. 修改党建

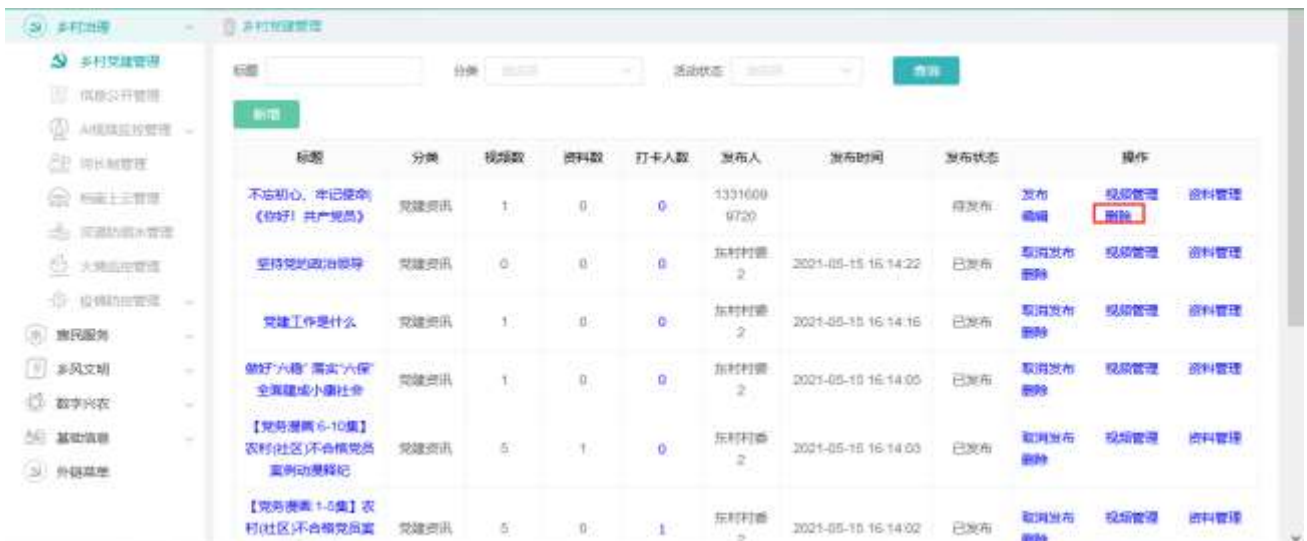
选中要修改的资讯，点击【修改】按钮，进入党建资讯修改功能，可编辑布图片、文字等内容。





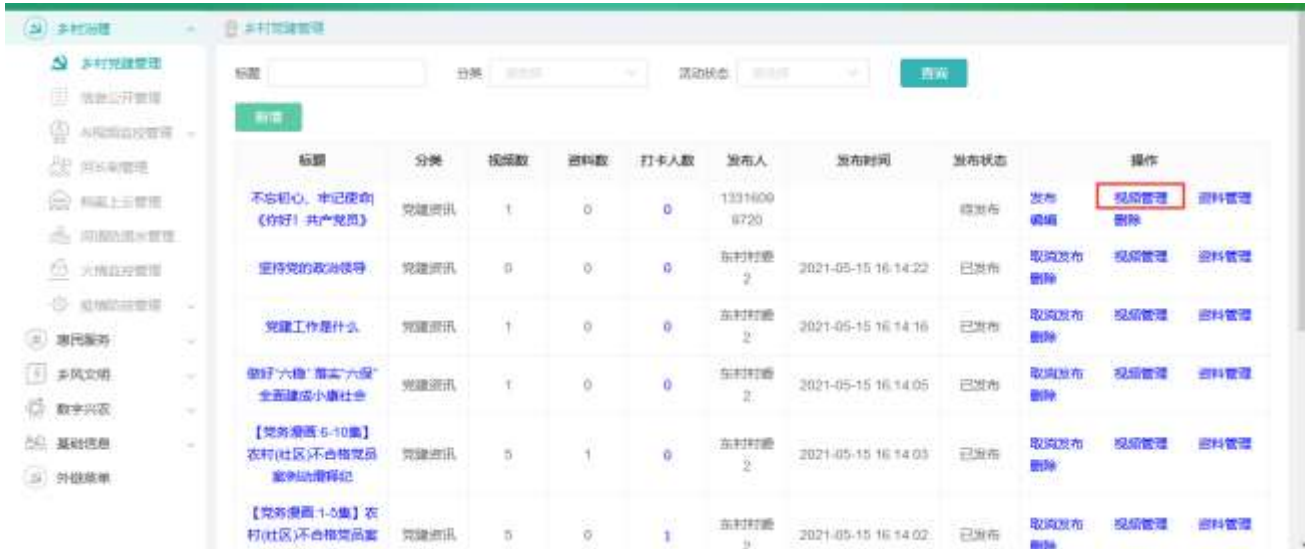
### 2.2.2.1.5. 删除党建信息

选中要删除的信息，点击【删除】按钮，删除信息。



### 2.2.2.1.6. 管理视频

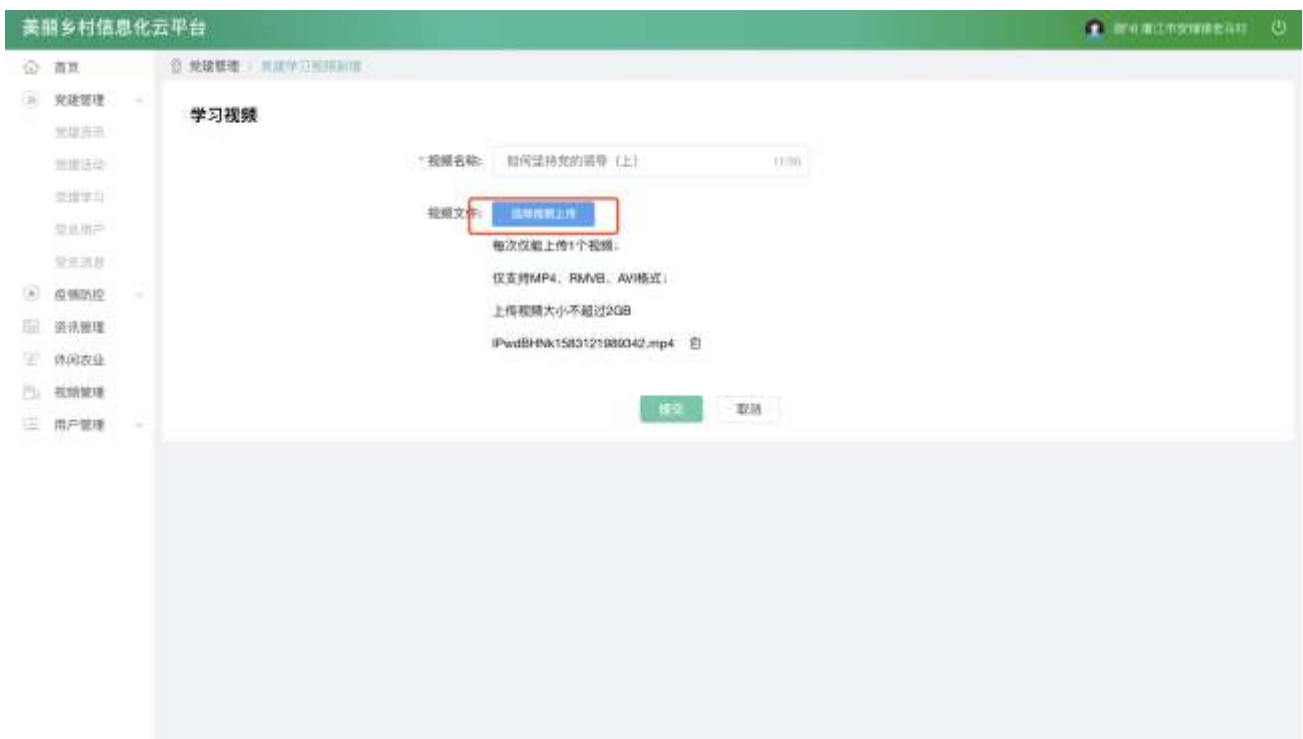
点击【视频管理】，进入视频列表。



点击排序按钮，对视频列表排序



点击【新增】按钮，进入课程视频新增功能，可编辑文字、视频等内容。



点击【修改】按钮，进入课程视频修改功能，可编辑图片、视频等内容。



选中要删除的视频，点击【删除】按钮，删除视频。

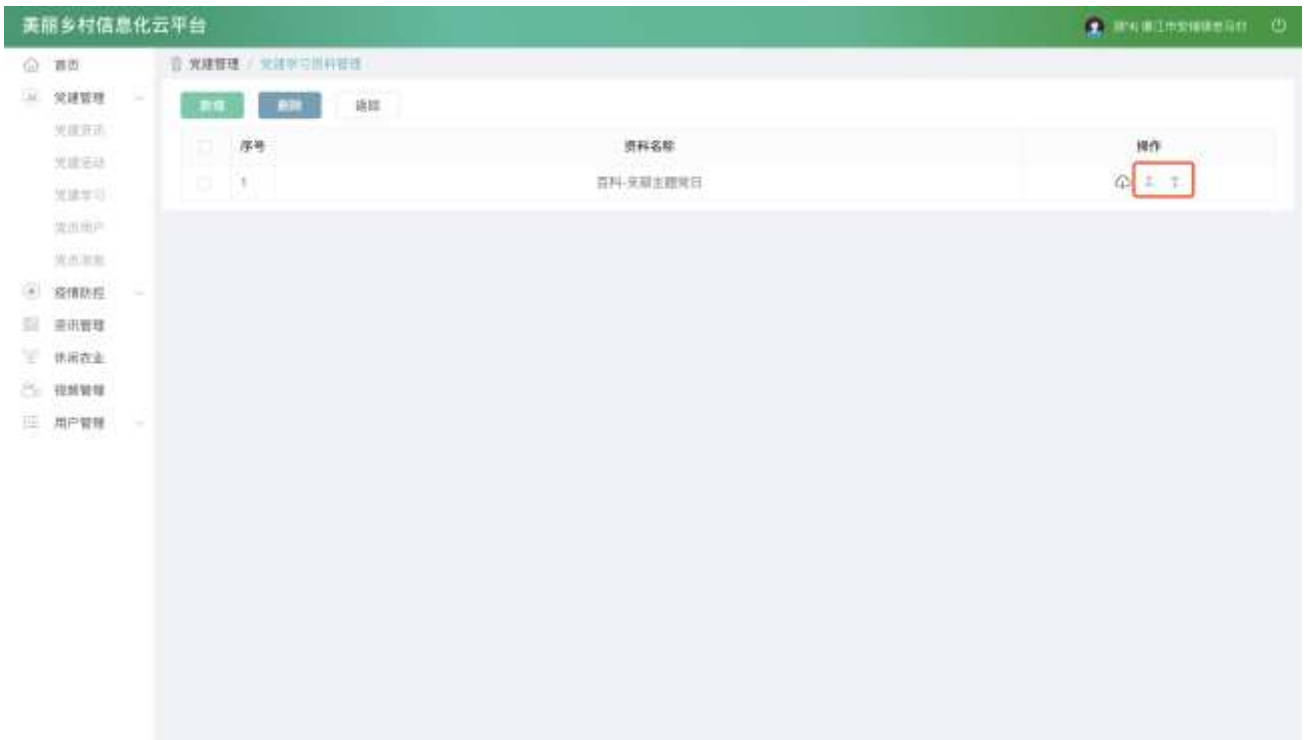


### 2.2.2.1.7. 管理资料

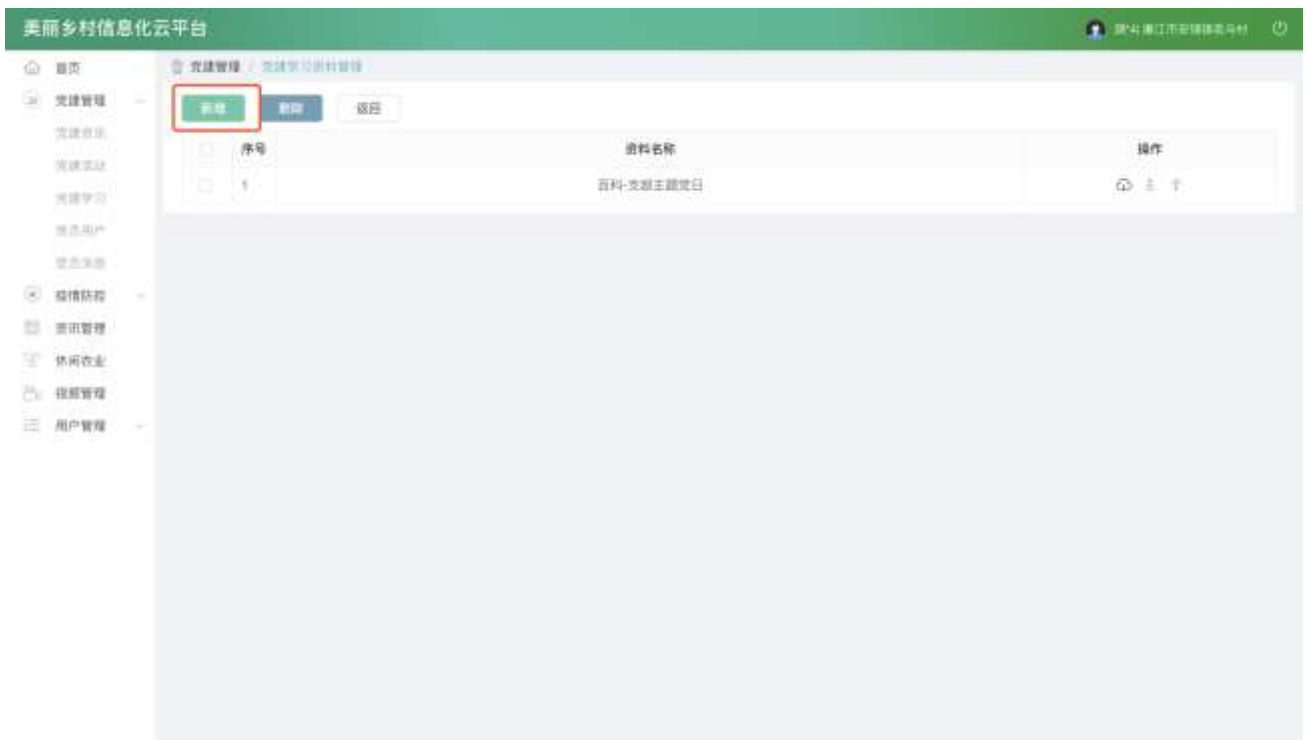
选中要查看的课程，点击右侧按钮，进入课程的资料列表。



点击排序按钮，对资料列表排序

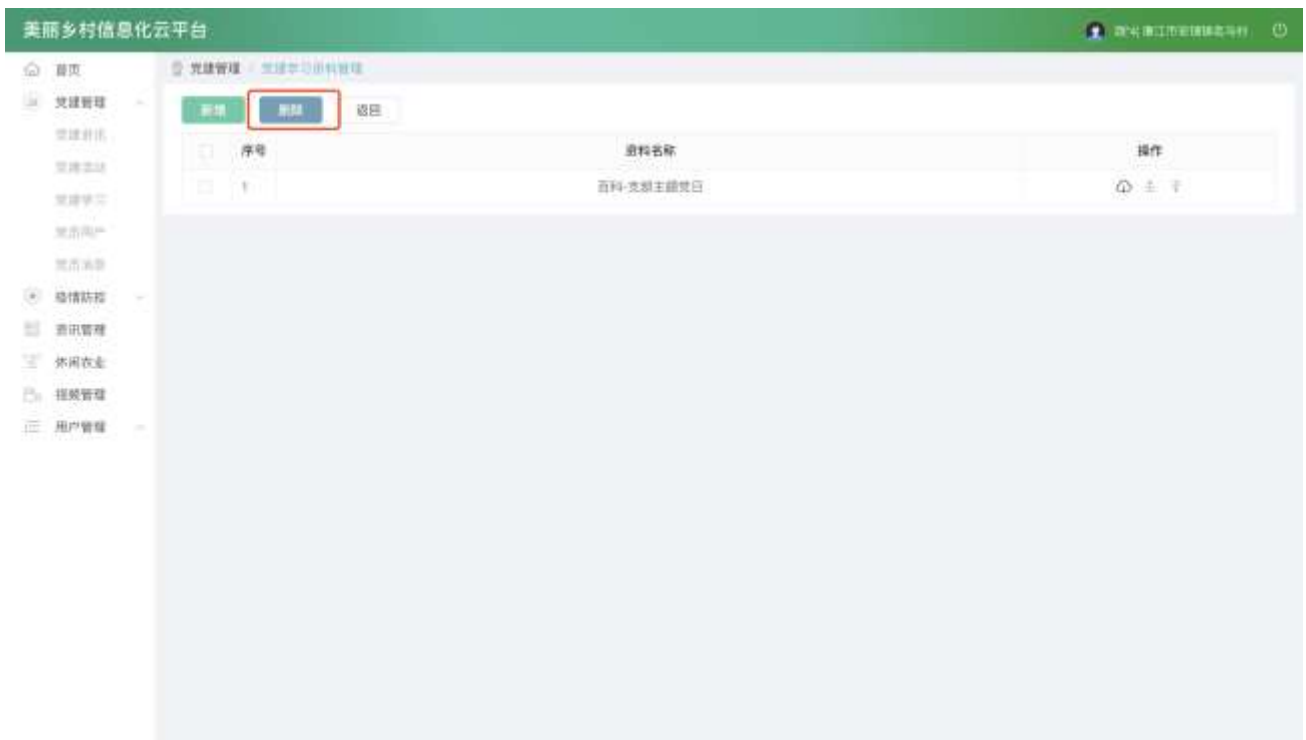


点击【新增】按钮，进入课程资料新增功能，可编辑文字、资料等内容。





选中要删除的资料，点击【删除】按钮，删除资料。





## 2.2.2.2. 信息公开管理

### 2.2.2.2.1. 管理列表

查看列表，输入查询条件筛选特定活动信息。



### 2.2.2.2.2. 信息详情

点击【标题】，查看信息详情。

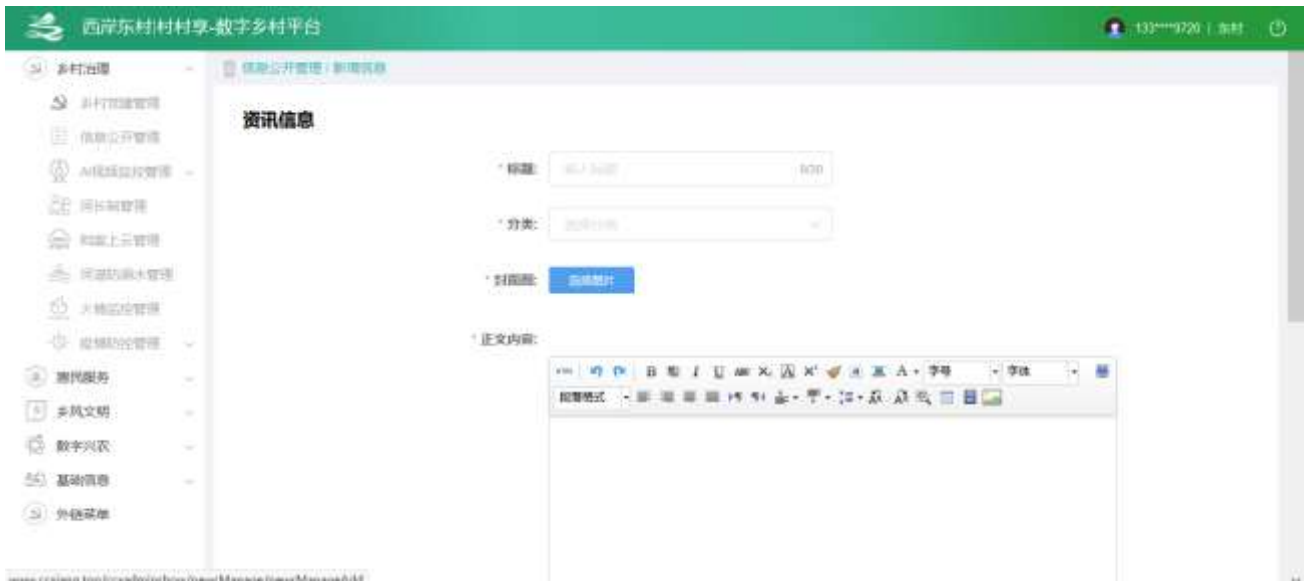




### 2.2.2.2.3. 新增信息

点击【新增】按钮，进入新增功能，可编辑图片、文字等内容。

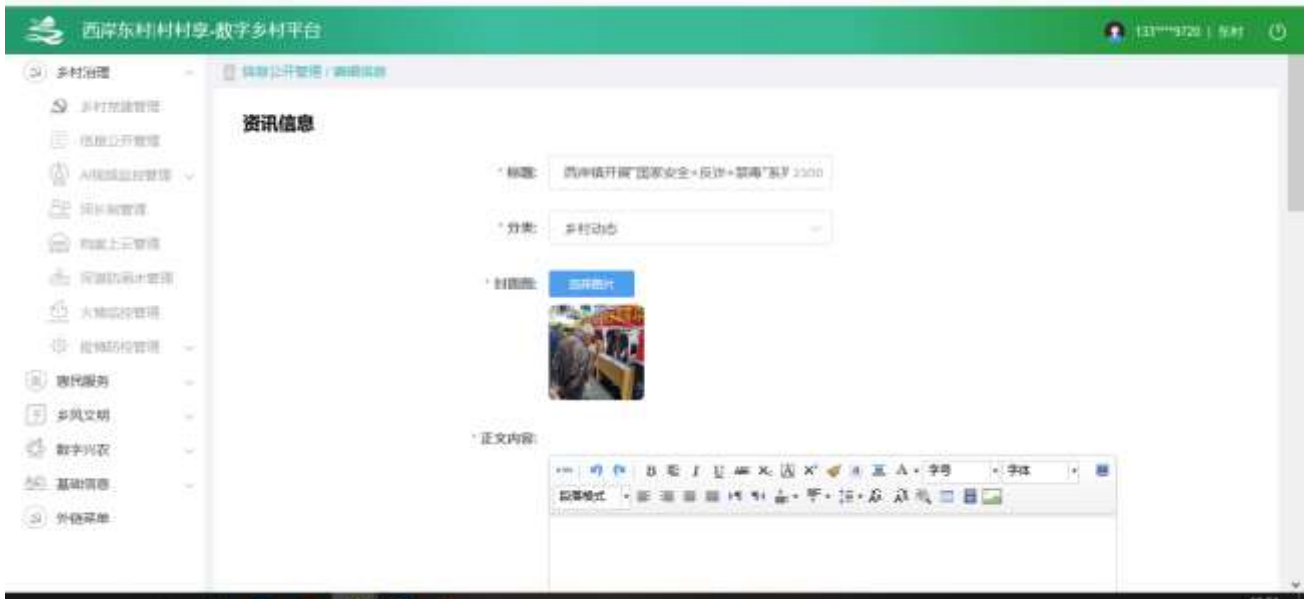




#### 2.2.2.2.4. 修改信息

- 选中要修改的记录，点击【修改】按钮，进入修改功能，可编辑布图片、文字等内容。





### 2.2.2.2.5. 删除信息

选中要删除的信息，点击【删除】按钮，删除信息。



## 2.2.2.3. 三务公开管理

### 2.2.2.3.1. 管理列表

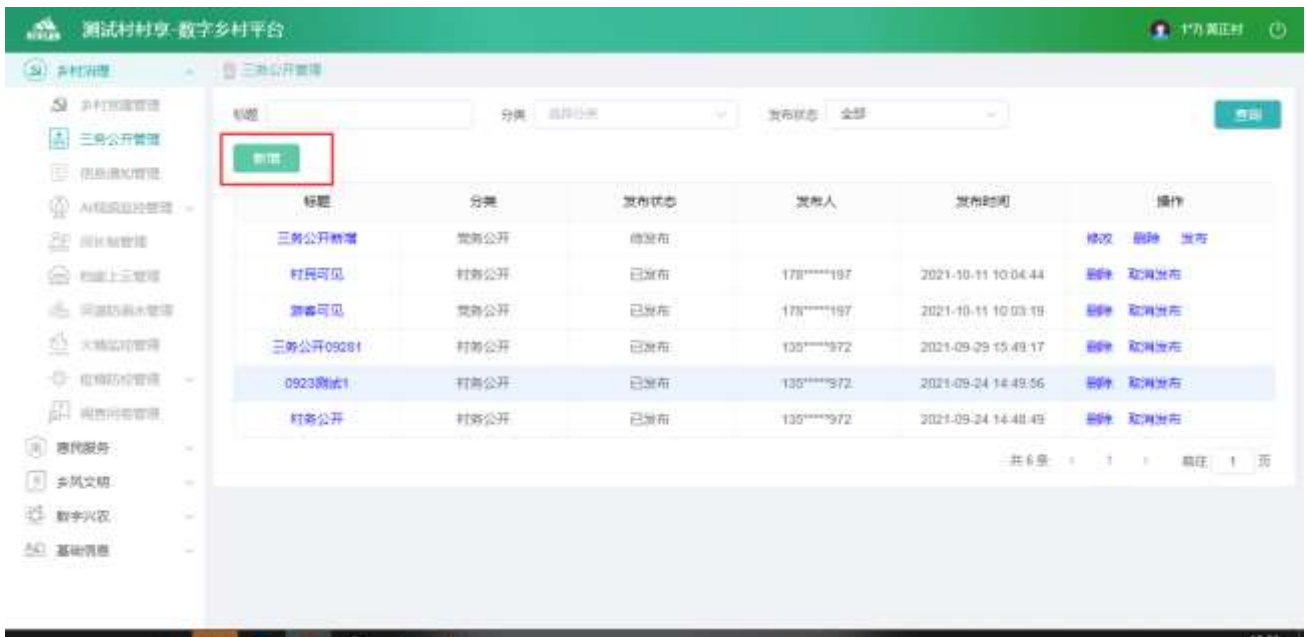
查看列表，输入查询条件筛选特定活动信息。

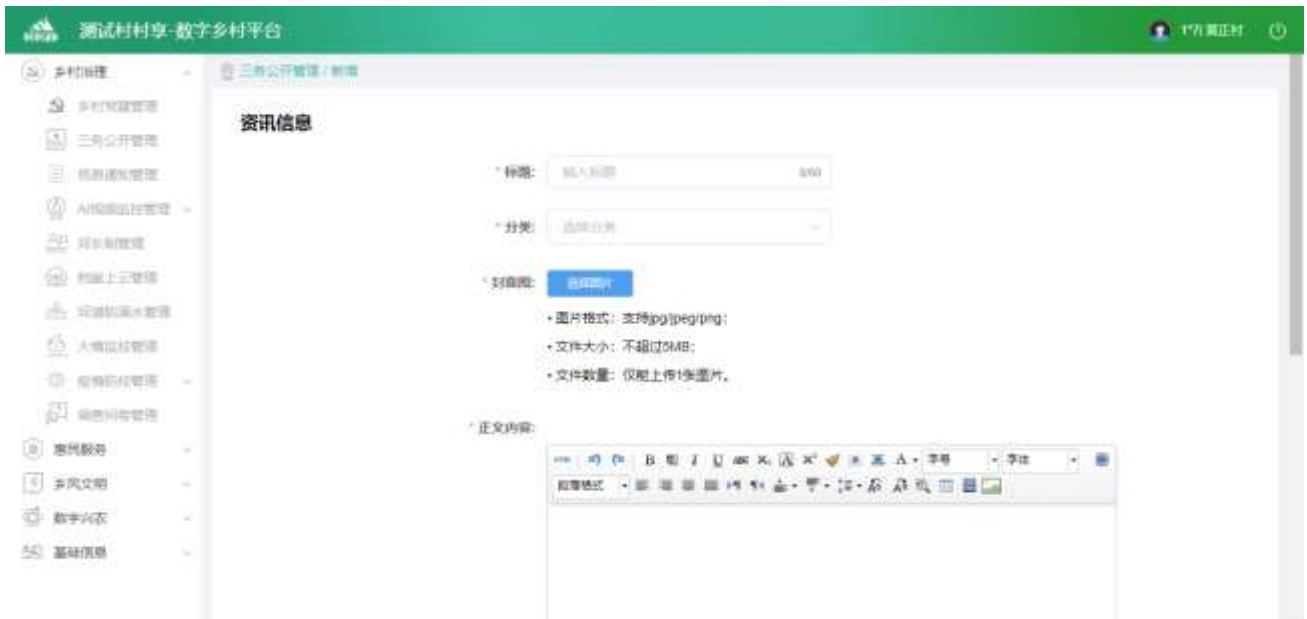




### 2.2.2.3.3. 新增信息

点击【新增】按钮，进入新增功能，可编辑图片、文字等内容。





#### 2.2.2.3.4. 修改信息

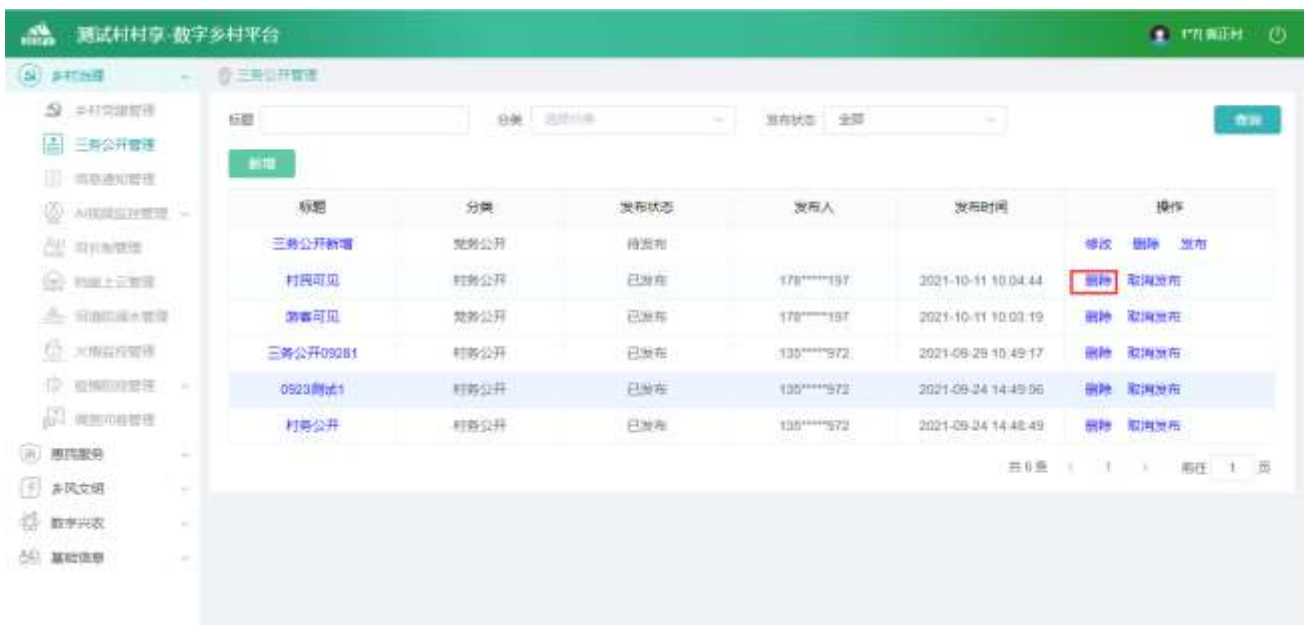
选中要修改的记录，点击【修改】按钮，进入修改功能，可编辑布图片、文字等内容。





### 2.2.2.3.5. 删除信息

选中要删除的信息，点击【删除】按钮，删除信息。

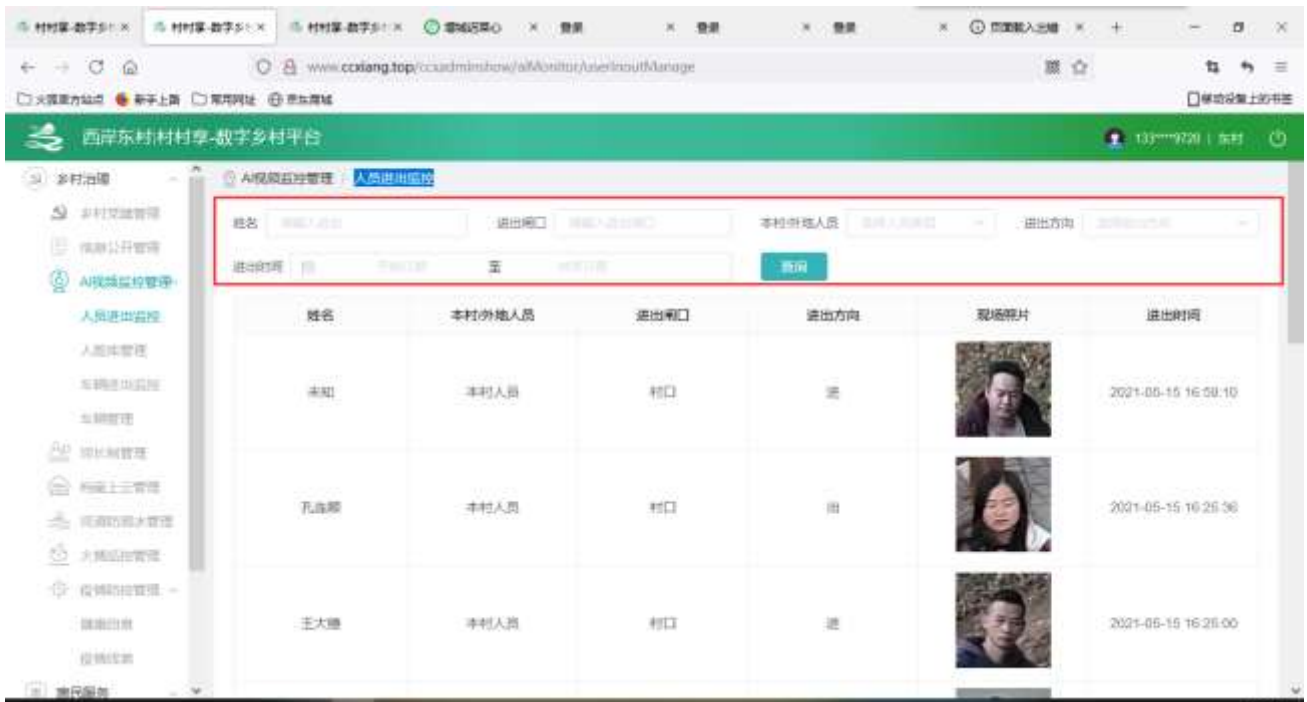


## 2.2.2.4. AI 视频监控管理

### 2.2.2.4.1. 人员进出监控

点击【AI 视频监控管理】，再点击【人员进出监控】，进入列表页面





根据查询条件，点击【查询】按钮，可以筛选对应数据

#### 2.2.2.4.2. 本村重点人员监控

点击【AI视频监控管理】，再点击【本村重点人员监控】，进入列表页面



根据查询条件，点击【查询】按钮，可以筛选对应数据

#### 2.2.2.4.3. 外村重点人员监控

点击【AI视频监控管理】，再点击【外村重点人员监控】，进入列表页面



根据查询条件，点击【查询】按钮，可以筛选对应数据

#### 2.2.2.4.4. 人脸库管理

点击【AI视频监控管理】，再点击【人脸库管理】，进入列表页面



(1) 根据查询条件，点击【查询】按钮，可以筛选对应数据

(2) 点击【上传照片】，弹窗弹出，上传图片后，点击【确认】按钮，可以为该村名添加照片



#### 2.2.2.4.5. 重点人脸库管理

点击【AI视频监控管理】，再点击【重点人脸库管理】，进入列表页面



(1) 根据查询条件，点击【查询】按钮，可以筛选对应数据

(2) 点击【上传照片】，弹窗弹出，上传图片后，点击【确认】按钮，可以为该村名添加照片



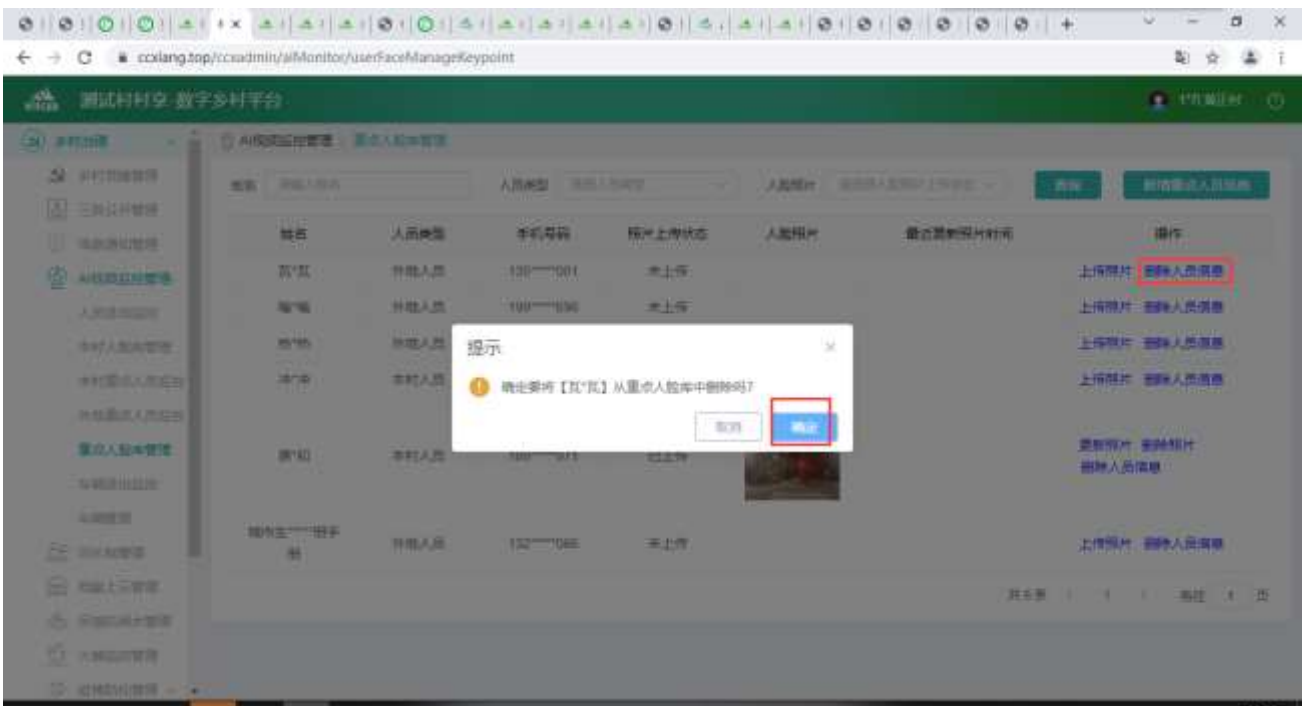
(3) 点击【新增重点人员信息】按钮



弹出新增弹窗，可以选择本村人或者外村人，填写完整数据后，点击【确定】按钮，可以新增重点人员



(4) 点击【删除人员信息】按钮，可以删除对应人员信息



#### 2.2.2.4.6. 车辆进出监控

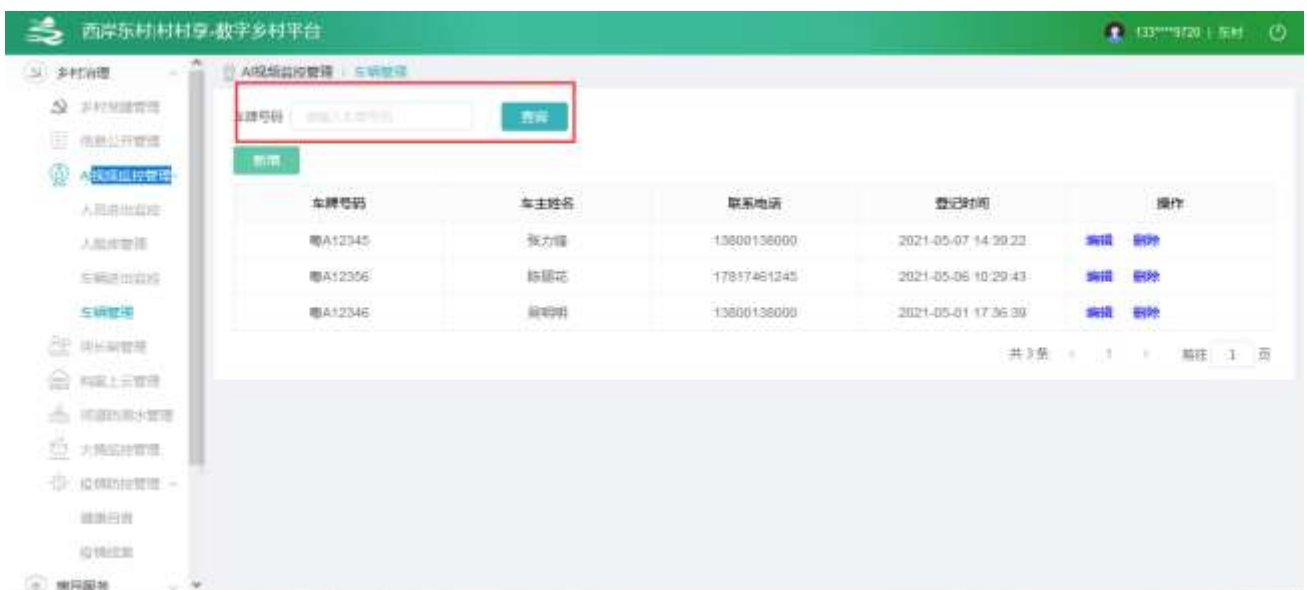
点击【AI视频监控管理】，再点击【车辆进出监控】，进入列表页面



根据查询条件，点击【查询】按钮，可以筛选对应数据

#### 2.2.2.4.7. 车辆管理

点击【AI视频监控管理】，再点击【车辆管理】，进入列表页面

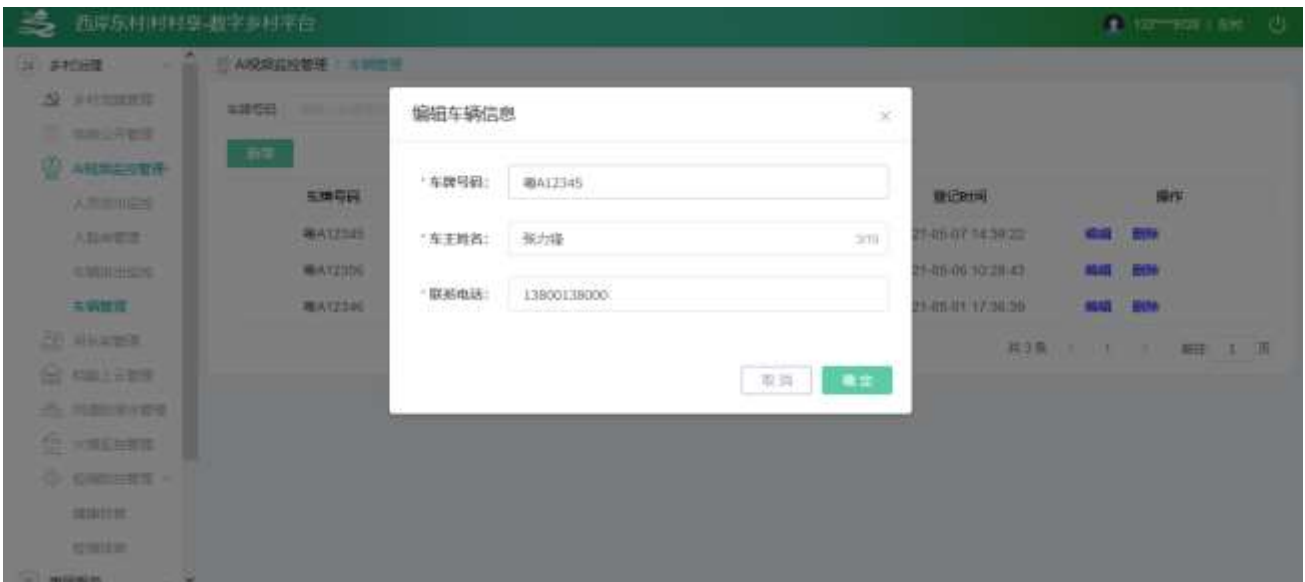


(1) 根据查询条件，点击【查询】按钮，可以筛选对应数据

(2) 点击【新增】，弹窗弹出，输入数据后，点击【确认】按钮，可以添加车牌数据



(3) 点击【新增】，弹窗弹出，修改数据后，点击【确认】按钮，可以修改车牌数据



(3) 点击【删除】，可以删除车牌数据



## 2.2.2.5. 河长制管理

点击【河长制管理】，进入河长制页面



(1) 点击【预览】，弹出预览页面





(2) 点击【发布消息】，可以将河长制消息发布

(3) 点击【编辑消息】，进入编辑页面，点击【保存信息】按钮，可以保存信息



(4) 点击【删除信息】，可以将河长制信息清空



### 2.2.2.6. 档案上云管理

点击【档案上云管理】，进入列表页面



- (1) 可以根据档案名称，筛选数据
- (2) 点击【创建档案】，弹出弹窗



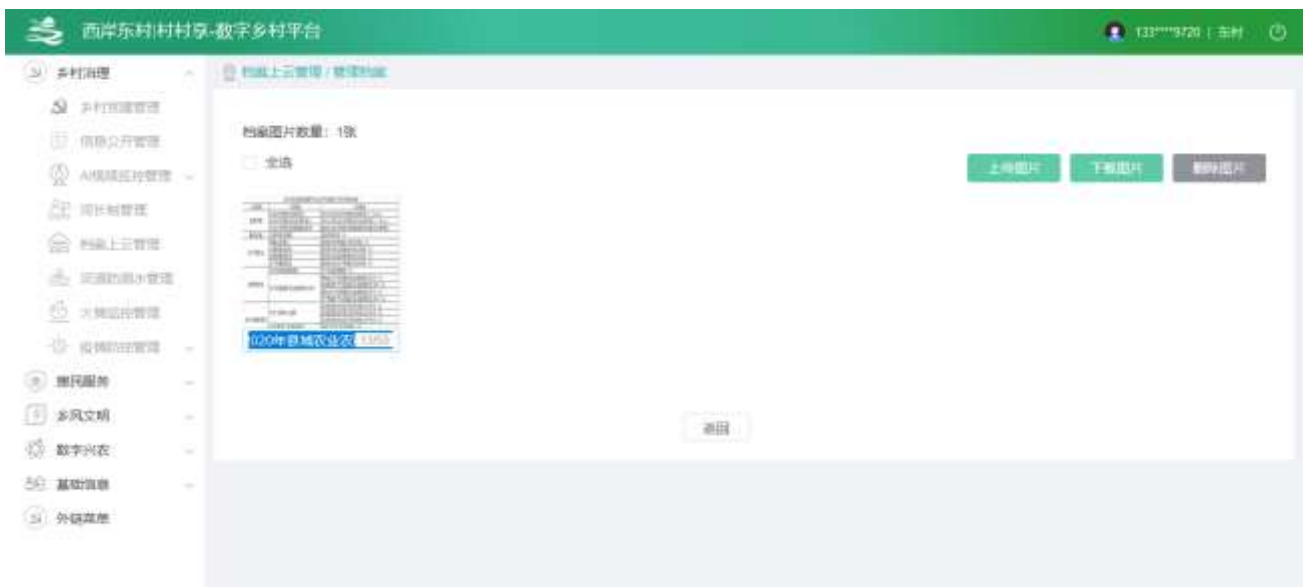
输入数据，点击【确定】按钮，可以新建档案

(3) 点击【档案名称】，可以进入管理页面



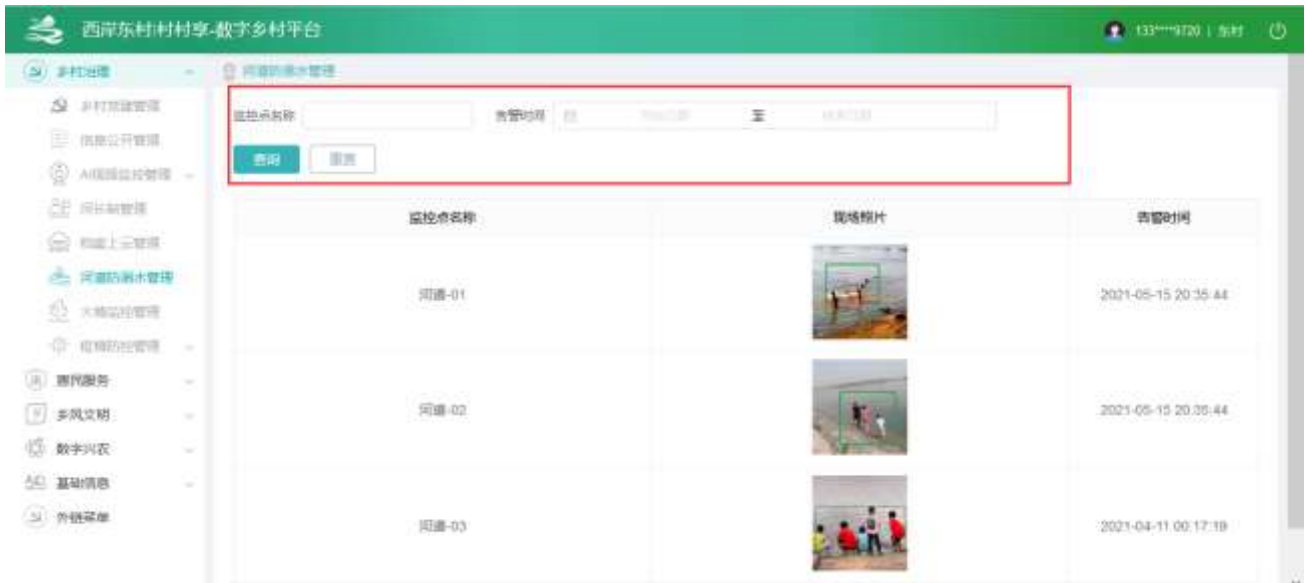


- 1、点击【上传图片】可以增加图片
- 2、选中一张或者多张图片，点击【下载图片】，可以把图片下载为压缩文件
- 3、选中一张或者多张图片，点击【删除图片】，可以把图片删除
- 4、点击【图片名称】，可以修改图片名称



## 2.2.2.7. 河道防溺水管理

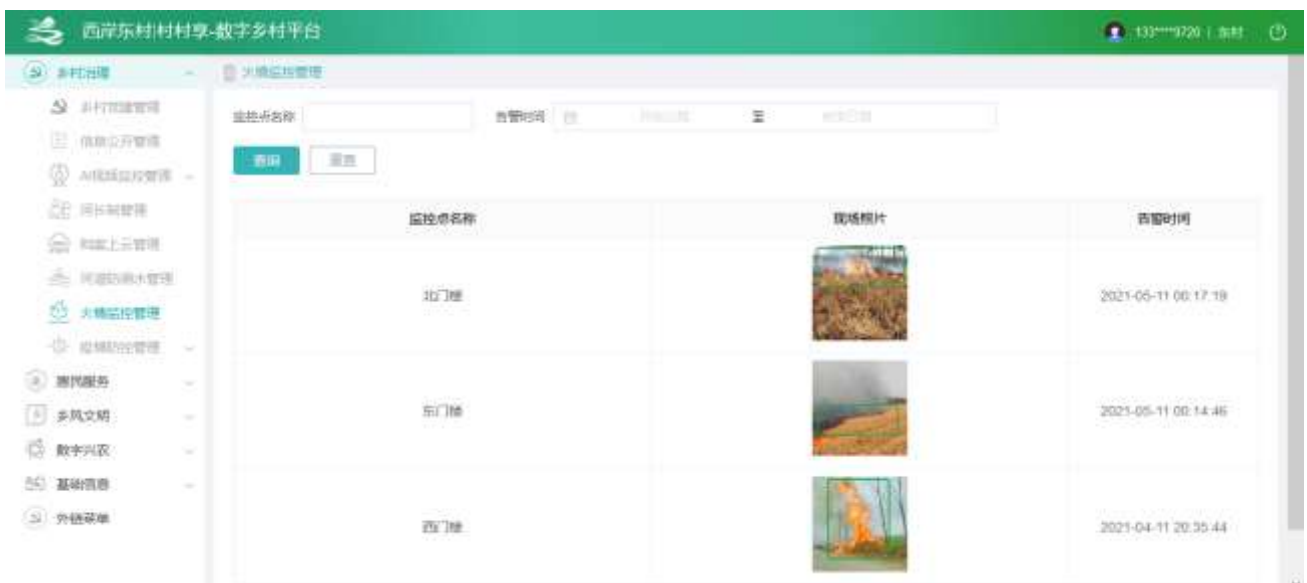
点击【河道防溺水管理】，进入列表页面



可以根据查询条件，筛选对应数据

## 2.2.2.8. 火情监控管理

点击【火情监控管理】，进入列表页面



可以根据查询条件，筛选对应数据

## 2.2.2.9. 党疫情防控管理

### 2.2.2.9.1. 健康自查

点击【疫情防控管理】，再点击【健康自查】，进入列表页面



- (1) 可以根据查询条件，筛选对应数据
- (2) 点击操作放大镜按钮，进入详情页面



## 2.2.2.9.2. 疫情线索

点击【疫情防控管理】，再点击【疫情线索】，进入列表页面



(3) 可以根据查询条件，筛选对应数据

(4) 点击操作放大镜按钮，进入详情页面



## 2.2.2.10. 调查问卷管理

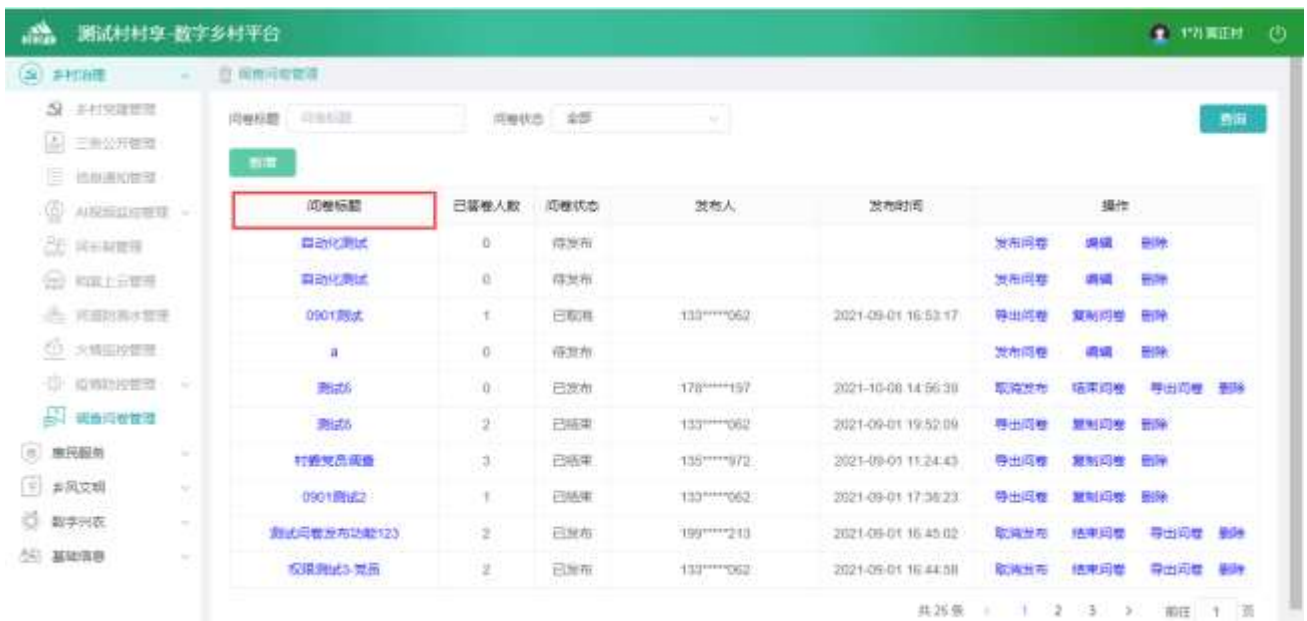
### 2.2.2.10.1. 列表

查看列表，输入查询条件筛选特定问卷信息。



### 2.2.2.10.2. 问卷详情

点击查看的问卷标题，查看问卷详情。

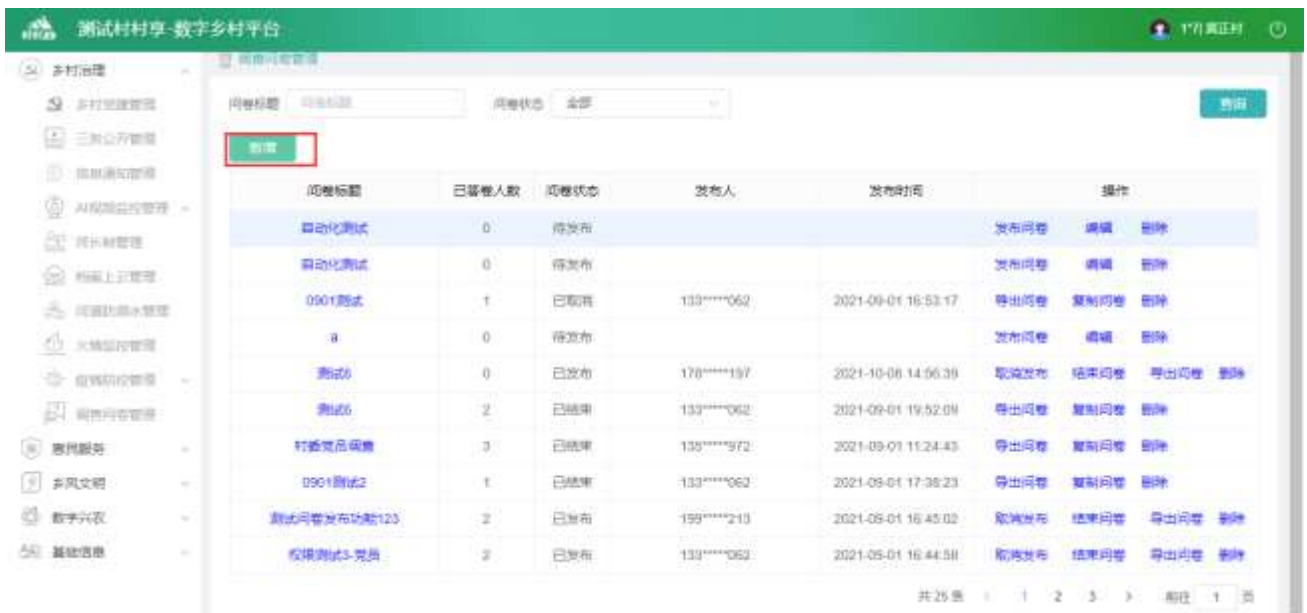






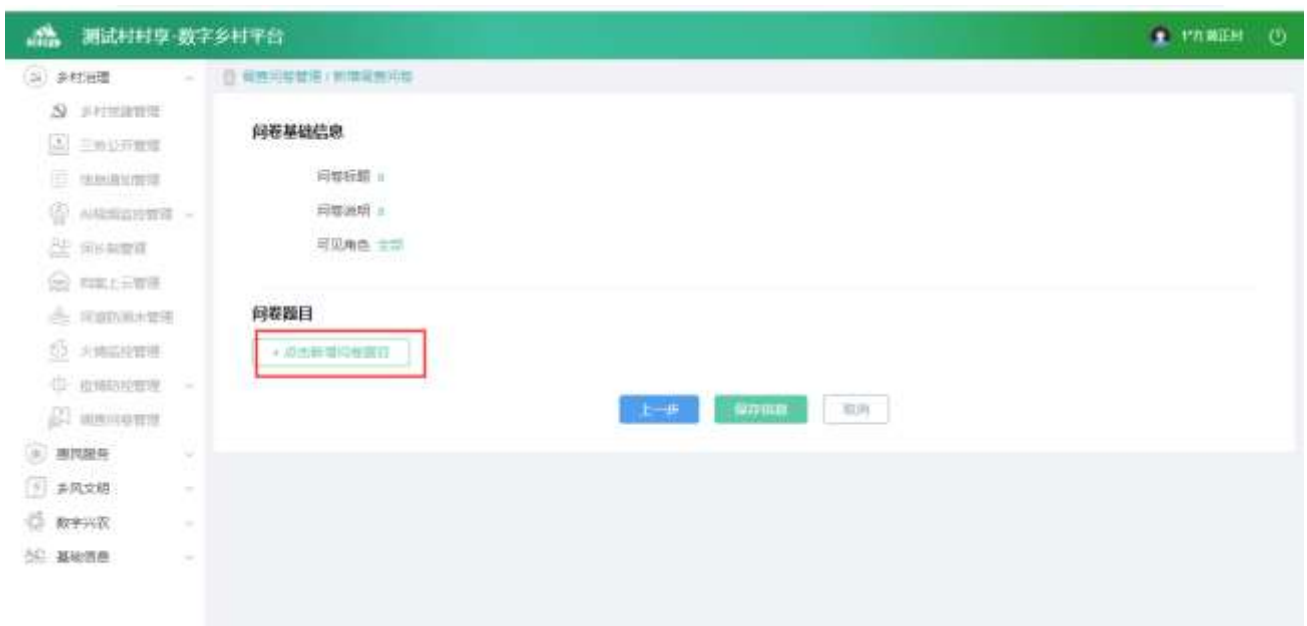
### 2.2.2.10.3. 新增问卷

点击【新增】按钮，进入新增功能。





填写完数据后，点击下一步，进入下一个页面



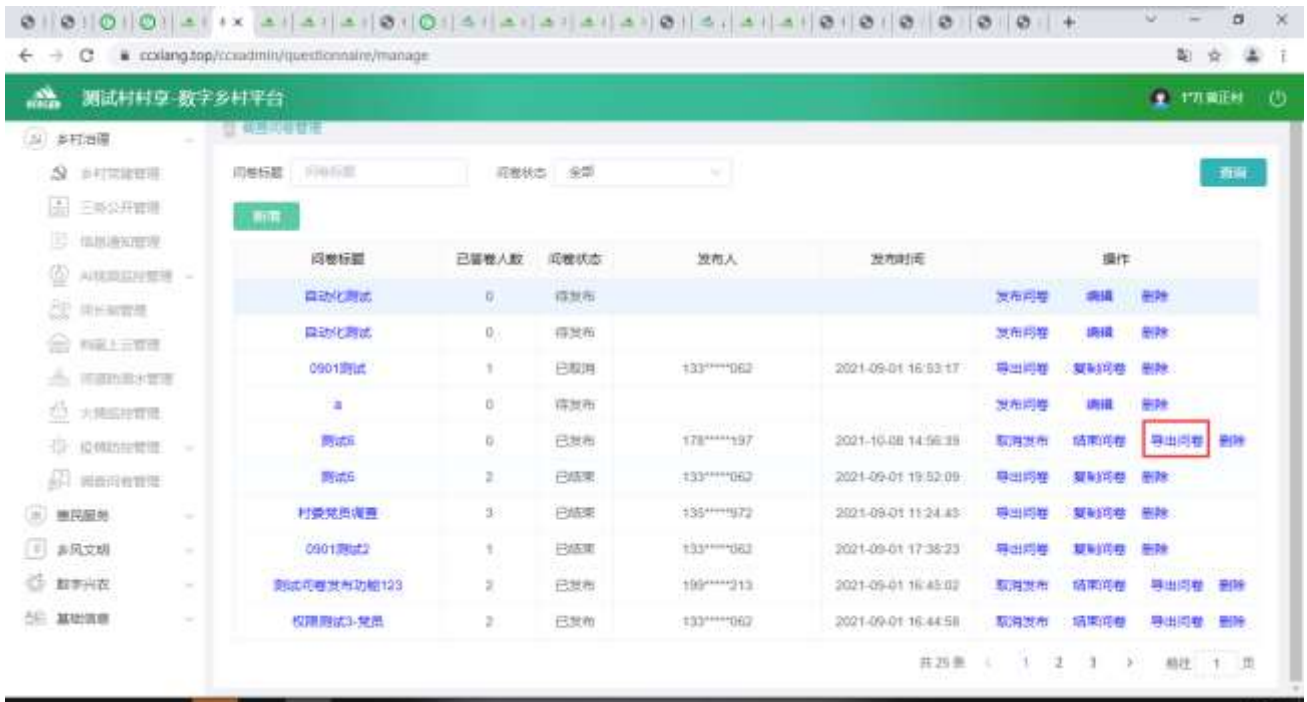
点击【新增问卷题目】按钮，弹出题目弹窗

填写完整数据后，点击【保存题目】按钮，保存成功

点击【保存信息】按钮，可以新增一条问卷，返回列表页面

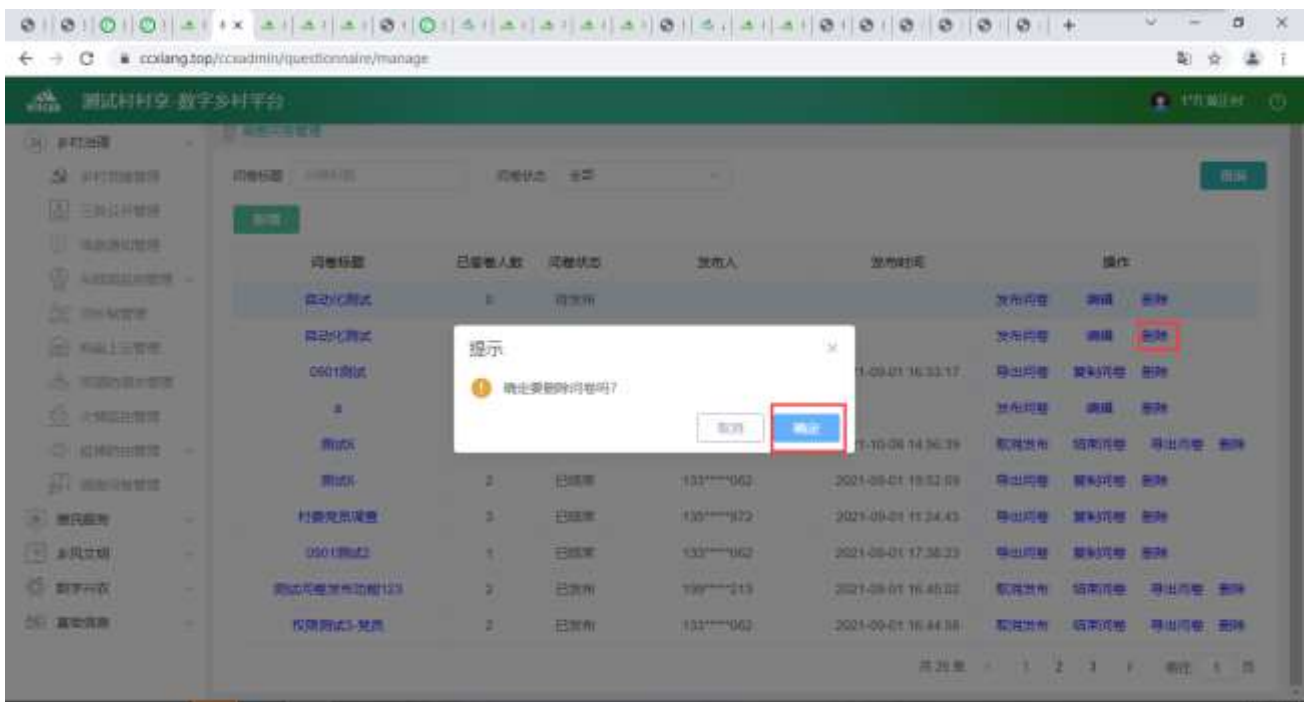
#### 2.2.2.10.4. 导出问卷

点击【导出问卷】按钮，可以将对应问卷结果导出为文件



### 2.2.2.10.5. 删除问卷信息

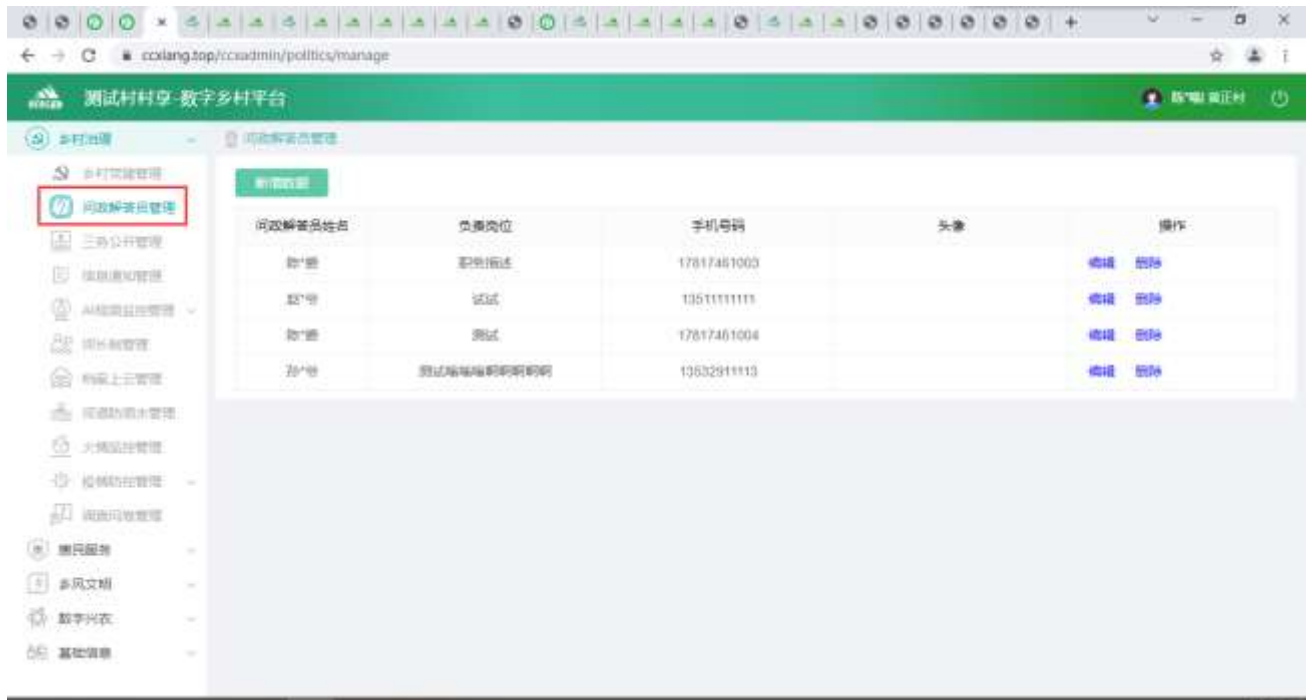
选中要删除的信息，点击【删除】按钮，删除信息。



## 2.2.2.11. 问政解答员管理

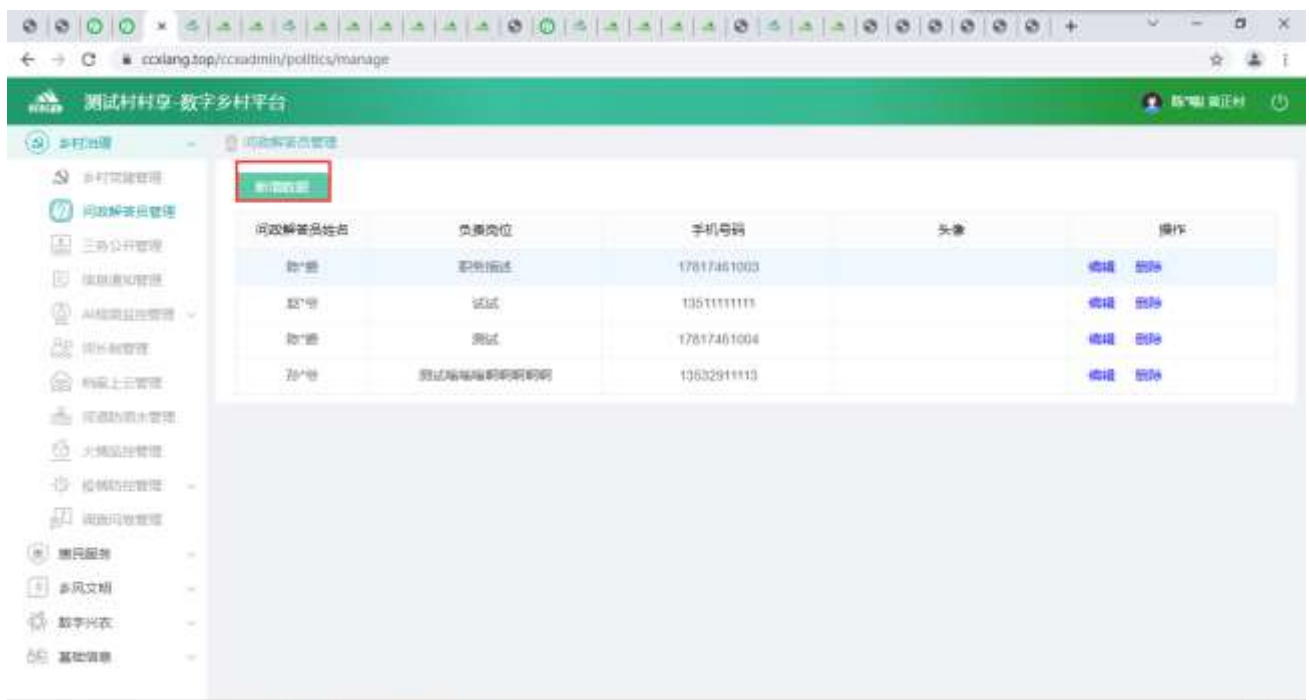
### 2.2.2.11.1. 列表

查看列表数据信息。



### 2.2.2.11.2. 新增解答员

点击【新增数据】按钮，弹出新增弹窗，可编辑文字、选择解答员等内容。



新增问政解答员
✕

**\* 问政解答员**

**\* 负责岗位**  0/10

点击【确定】按钮，新增一名问政解答员

### 2.2.2.11.3. 修改信息

- 点击【编辑】按钮，弹出修改弹窗，可编辑文字、选择解答员等内容。

The screenshot shows a web browser window with the URL `ccxiang.top/ccsadmin/politics/manage`. The page title is "测试村村享-数字乡村平台". The main content area displays a table titled "问政解答员管理" (Question and Answer Staff Management) with a "新增" (Add) button. The table has the following columns: "问政解答员姓名" (Staff Name), "负责岗位" (Responsible Position), "手机号码" (Mobile Number), "头像" (Avatar), and "操作" (Action). The "Action" column contains "编辑" (Edit) and "删除" (Delete) buttons for each staff member. A red box highlights these buttons.

问政解答员姓名	负责岗位	手机号码	头像	操作
物*号	测试描述	17817461003		编辑 删除
政*号	测试	10511111111		编辑 删除
物*号	测试	17817461004		编辑 删除
政*号	测试描述测试测试测试	10532911113		编辑 删除

编辑问政解答员
×

**\* 问政解答员**

**\* 负责岗位**  4/10

取消
确定

点击【确定】按钮，修改问政解答员信息

#### 2.2.2.11.4. 删除信息

点击【删除】按钮，二次确认后，可以删除解答员。

问政解答员姓名	负责岗位	手机号码	头像	操作
陈*委	职务描述	17817461003		编辑 删除
陈*委	测试	10511111111		编辑 删除
陈*委	测试	17817461004		编辑 删除
陈*委	测试陈陈陈陈陈陈陈陈	10532911113		编辑 删除

## 2.2.3. 惠民服务

### 2.2.3.1. 办事指南

#### 2.2.3.1.1. 办事指南列表

查看办事指南列表，输入查询条件筛选特定信息。



#### 2.2.3.1.2. 办事指南详情

选中要查看的办事指南，点击【标题】按钮，查看详情。







### 2.2.3.1.3. 新增信息

点击【新增】按钮，进入新增功能，可编辑图片、文字等内容。





#### 2.2.3.1.4. 修改信息

选中要修改的数据，点击【修改】按钮，进入修改功能，可编辑布图片、文字等内容。





### 2.2.3.1.5. 删除信息

选中要删除的数据，点击【删除】按钮，删除信息。



### 2.2.3.2. 农技学堂管理

#### 2.2.3.2.1. 列表信息

查看列表，输入查询条件筛选特定资讯信息。



### 2.2.3.2.2. 详情信息

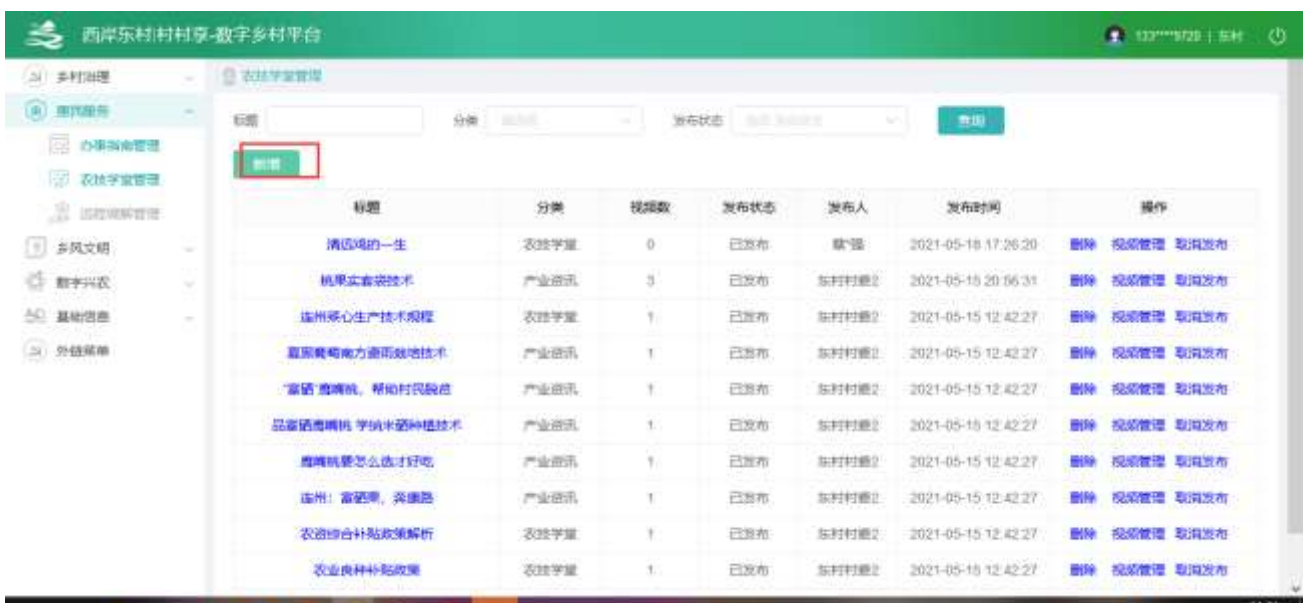
选中要查看的资讯，点击【标题】按钮，查看资讯详情。

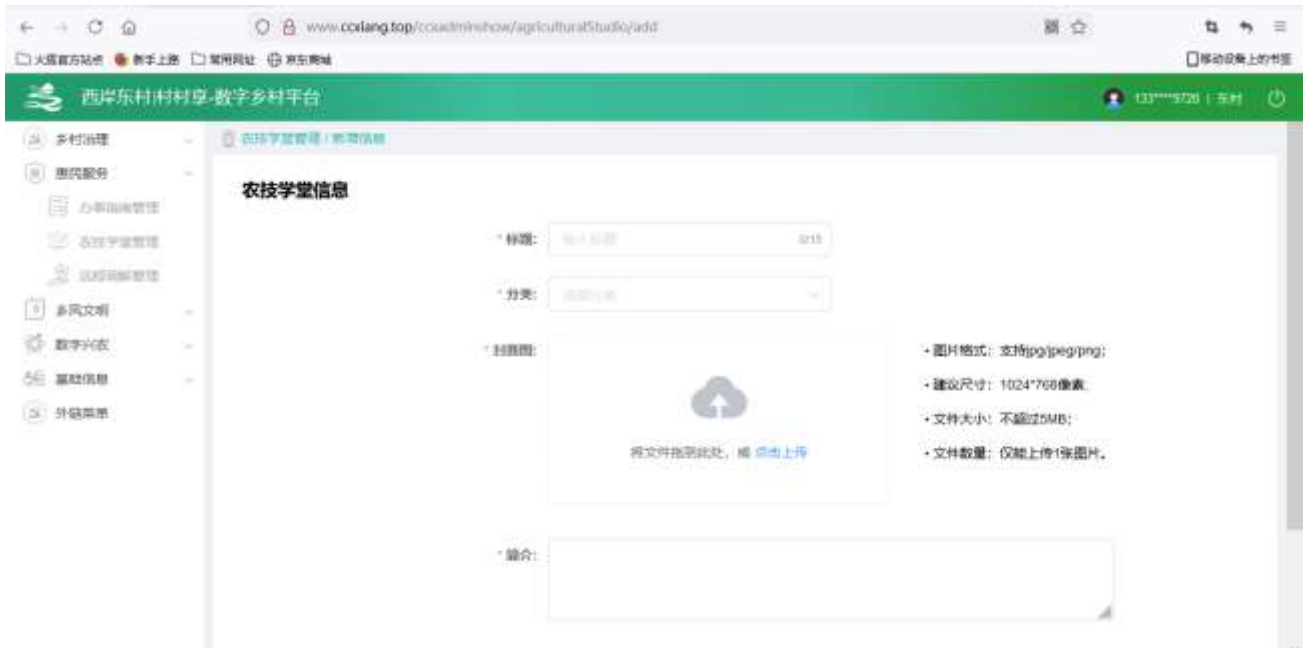




### 2.2.3.2.3. 新增信息

点击【新增】按钮，进入新增功能，可编辑图片、文字等内容。





#### 2.2.3.2.4. 修改信息

选中要修改的资讯，点击【修改】按钮，进入资讯修改功能，可编辑布图片、文字等内容。





### 2.2.3.2.5. 删除信息

选中要删除的信息，点击【删除】按钮，删除信息。



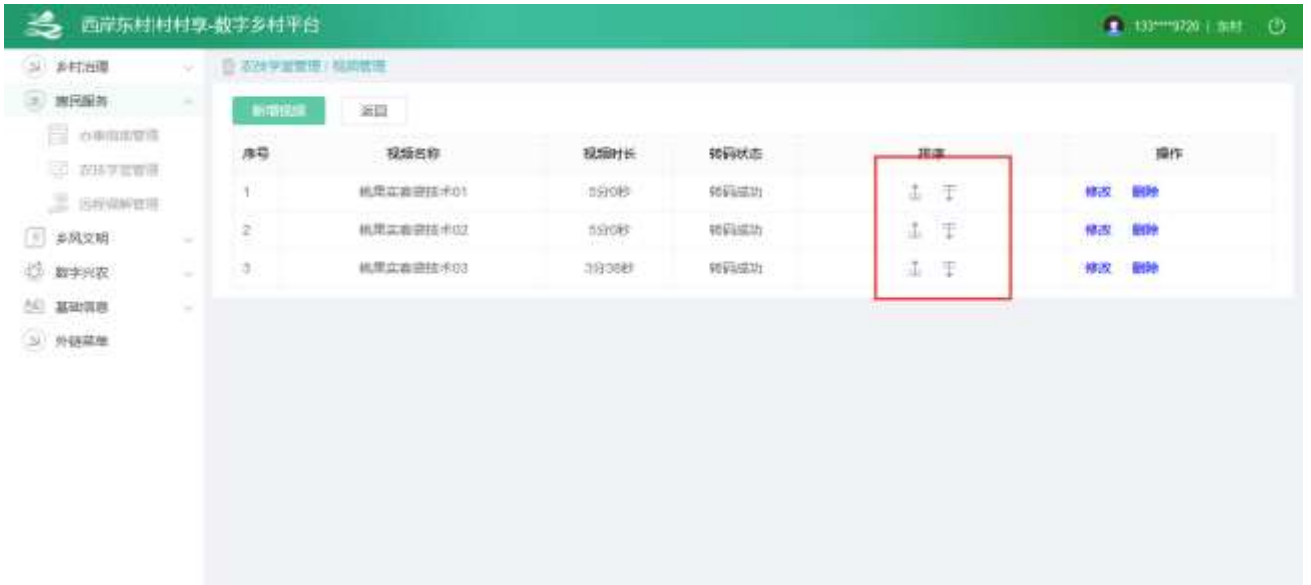
### 2.2.3.2.6. 管理视频

点击【视频管理】，进入视频列表。



点击排序按钮，对视频列表排序





点击【新增】按钮，进入课程视频新增功能，可编辑文字、视频等内容。



点击【修改】按钮，进入课程视频修改功能，可编辑图片、视频等内容。

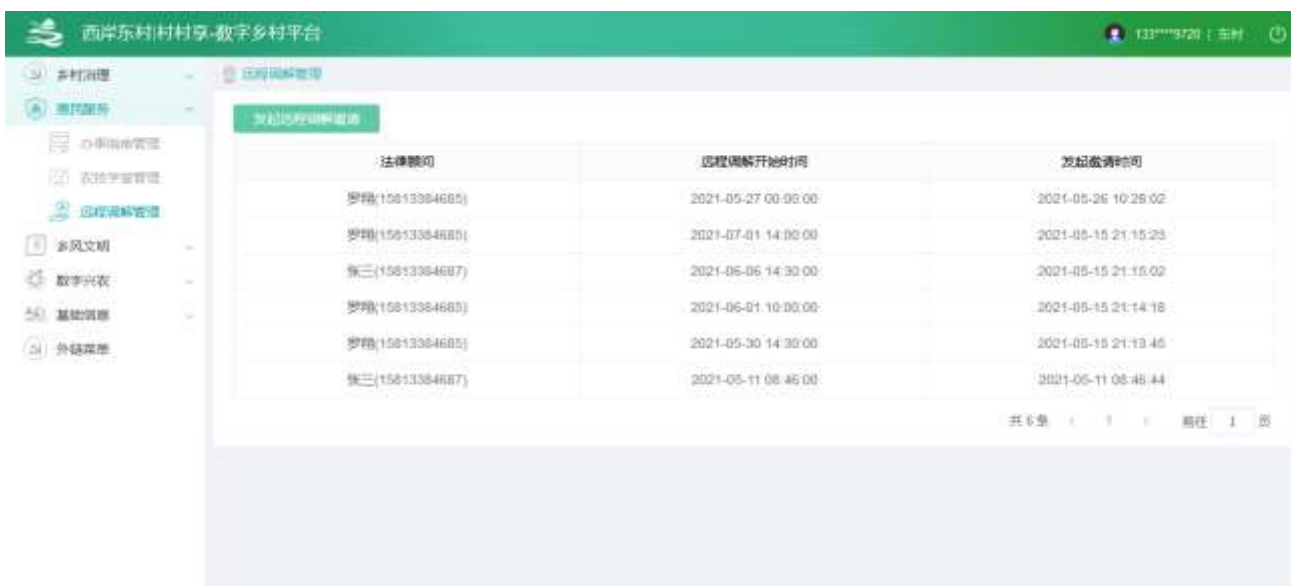


选中要删除的视频，点击【删除】按钮，删除视频。



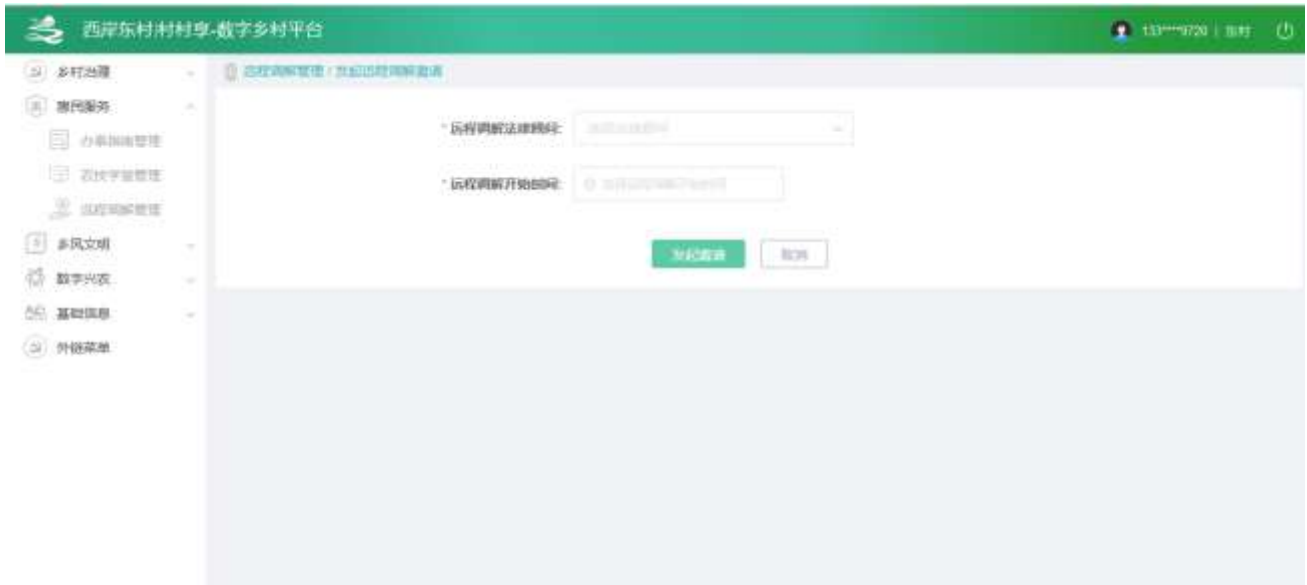
## 2.2.3.3. 远程调解管理

### 2.2.3.3.1. 远程调解列表



### 2.2.3.3.2. 发起调解

点击【发起远程调解邀请】按钮，进入邀请页面

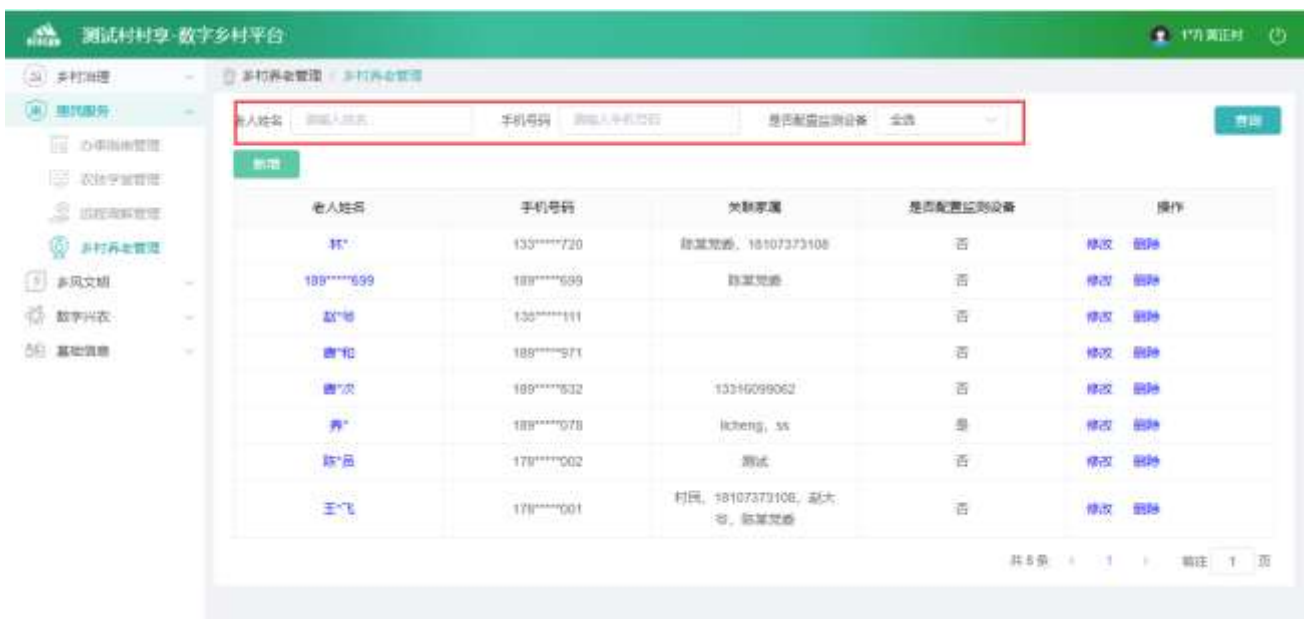


输入数据，点击【发起邀请】按钮，可以向该顾问发送短信

## 2.2.3.4. 乡村养老管理

### 2.2.3.4.1. 列表

查看列表，输入查询条件筛选特定信息。



### 2.2.3.4.2. 详情

点击【老人姓名】按钮，查看详情。



### 2.2.3.4.3. 新增信息

点击【新增】按钮，进入新增功能，填写完整数据后点击【提交】按钮，可以新增老人信息。



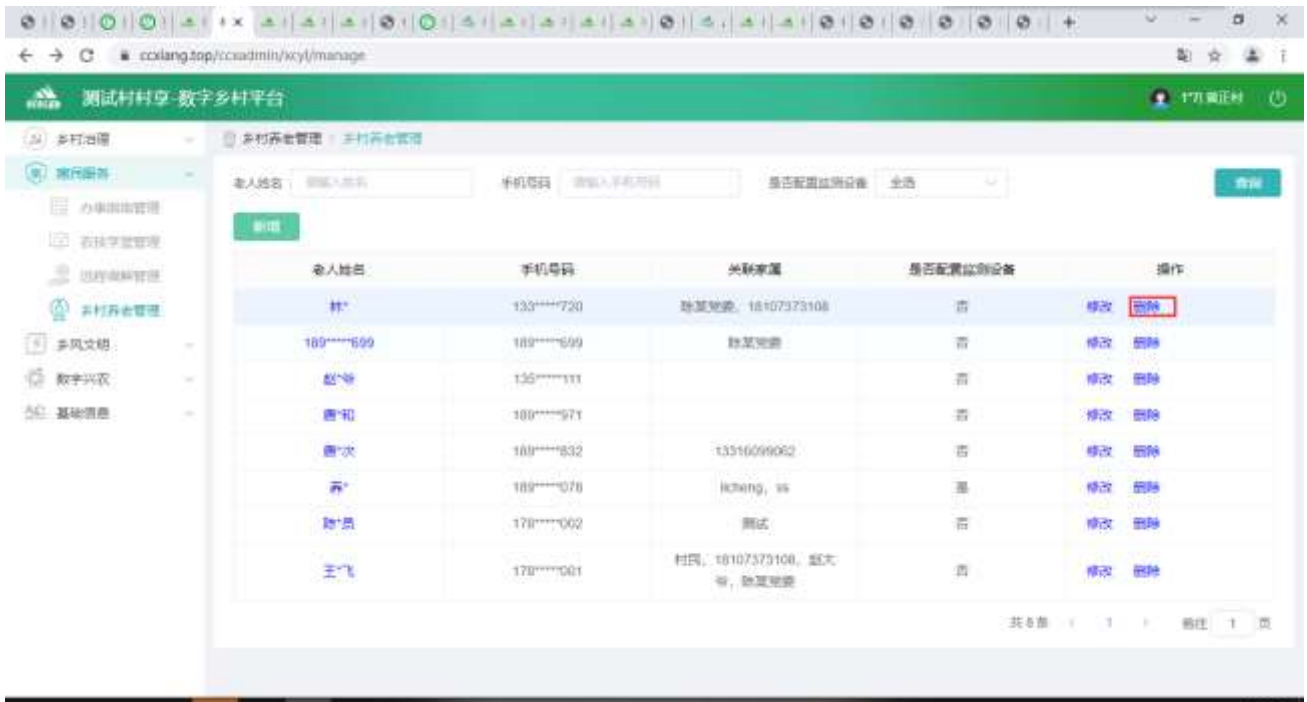
#### 2.2.3.4.4. 修改信息

点击【修改】按钮，进入修改功能，编辑完数据后点击【提交】按钮，可以修改老人信息。



### 2.2.3.4.5. 删除信息

选中要删除的数据，点击【删除】按钮，删除信息。



## 2.2.3.5. 金融服务管理

### 2.2.3.5.1. 管理列表

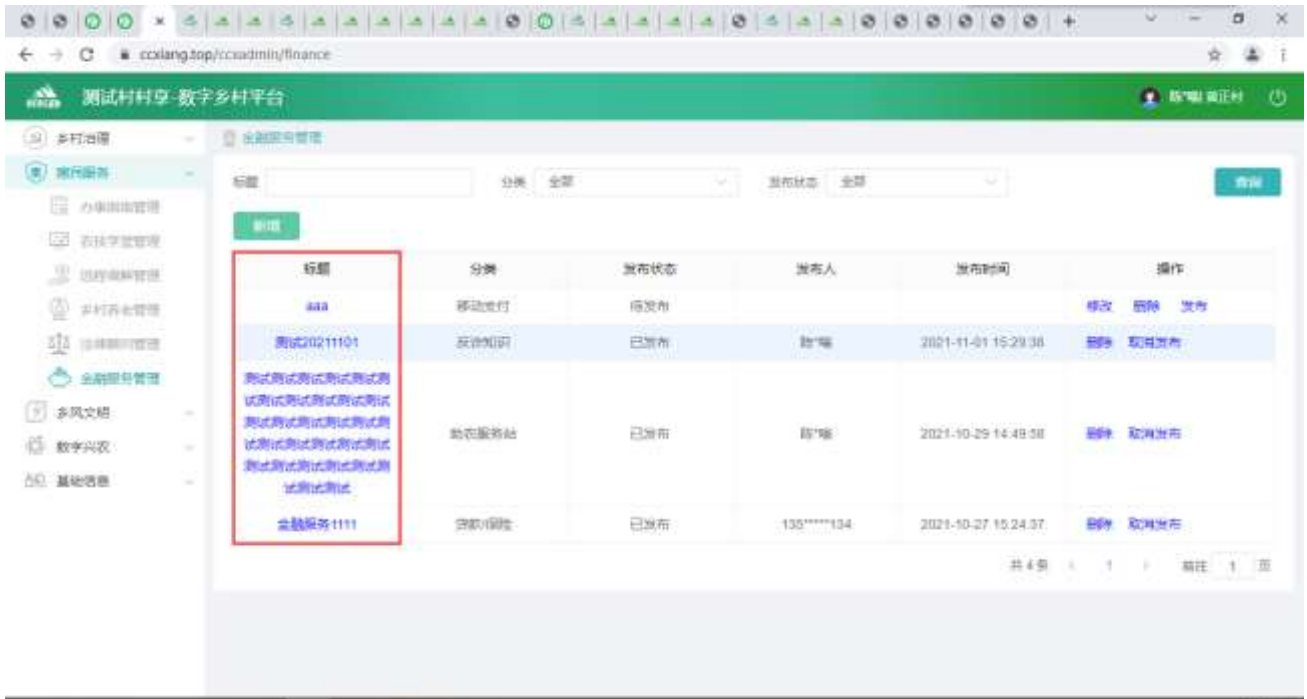
查看列表，输入查询条件筛选特定活动信息。



### 2.2.3.5.2. 信息详情

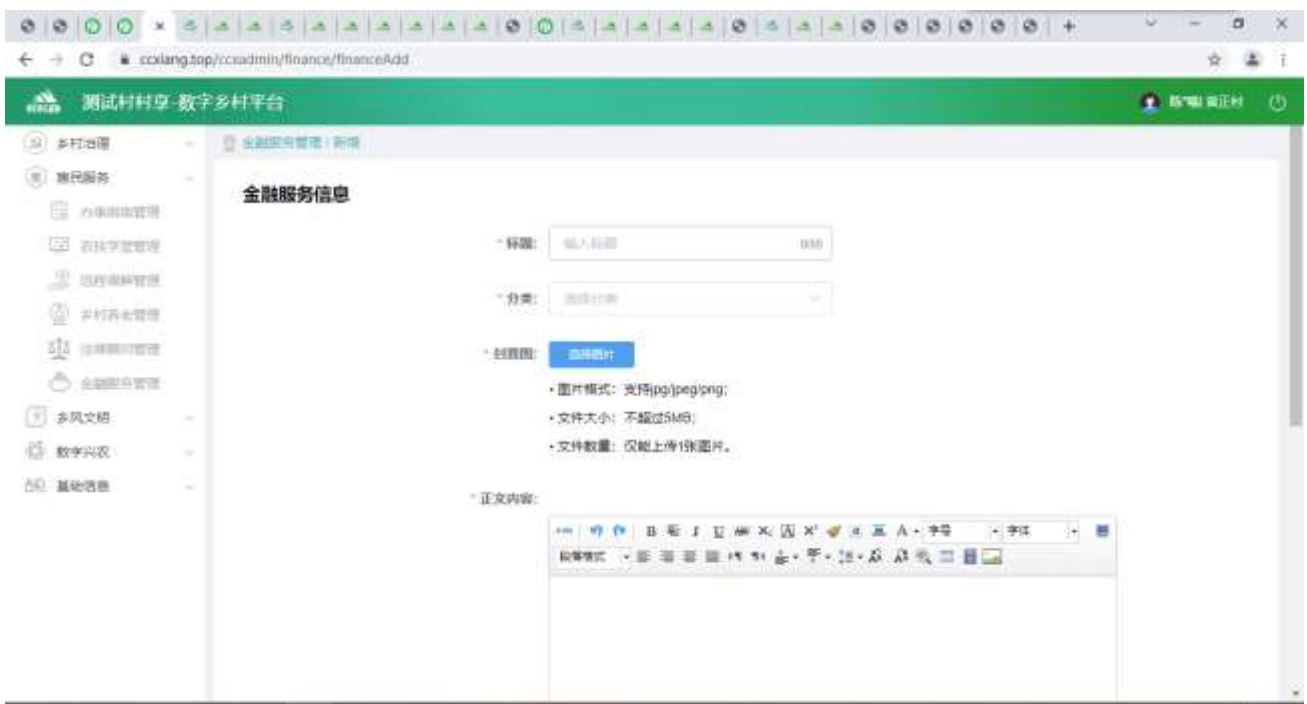
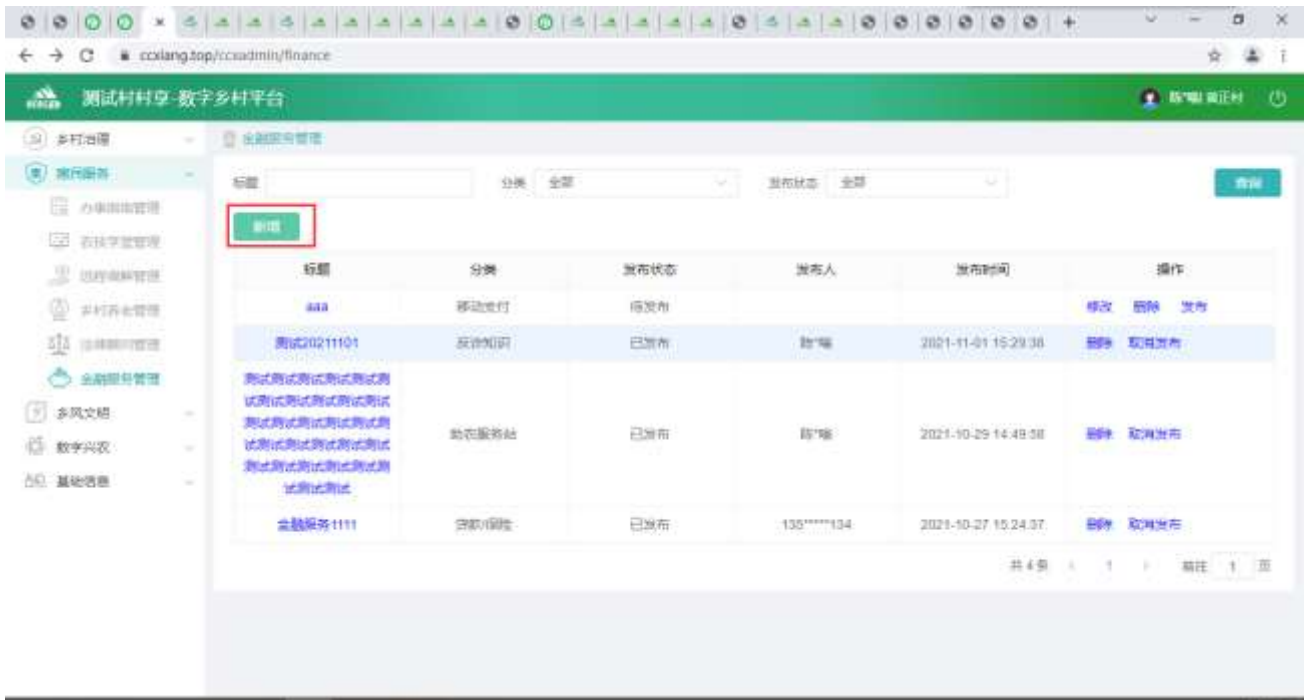


点击【标题】，查看信息详情。



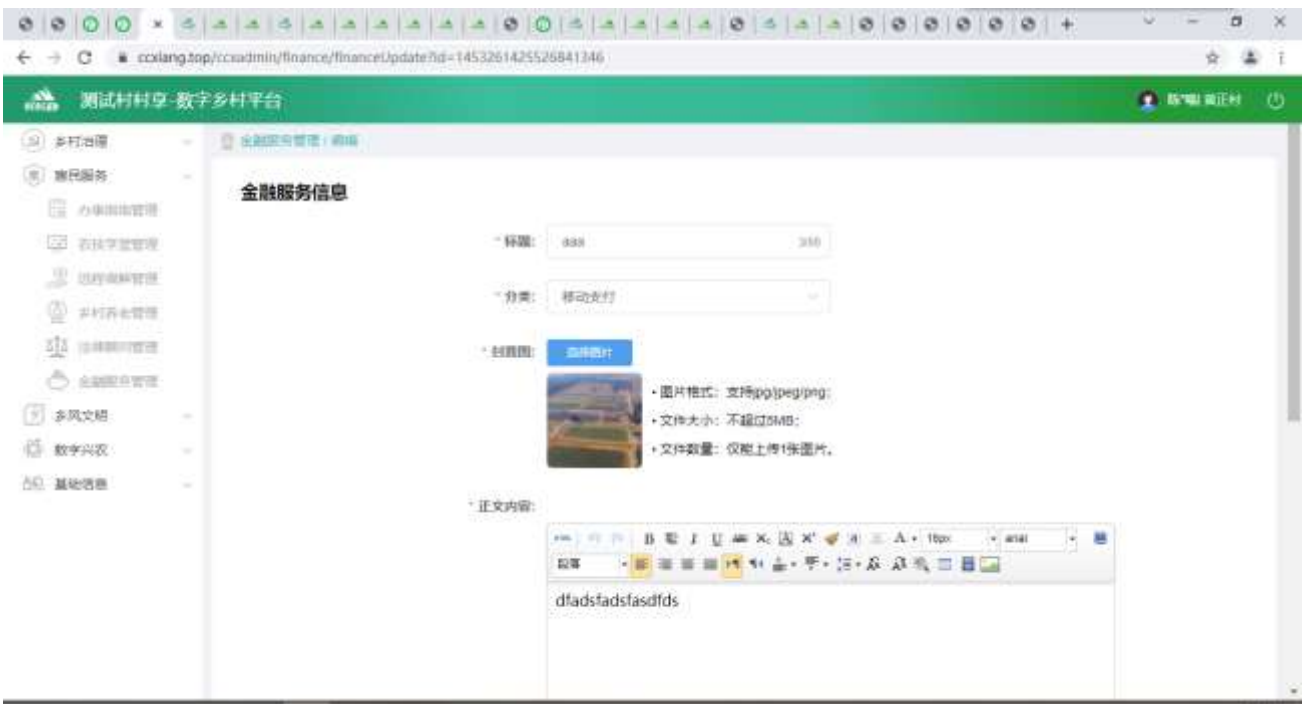
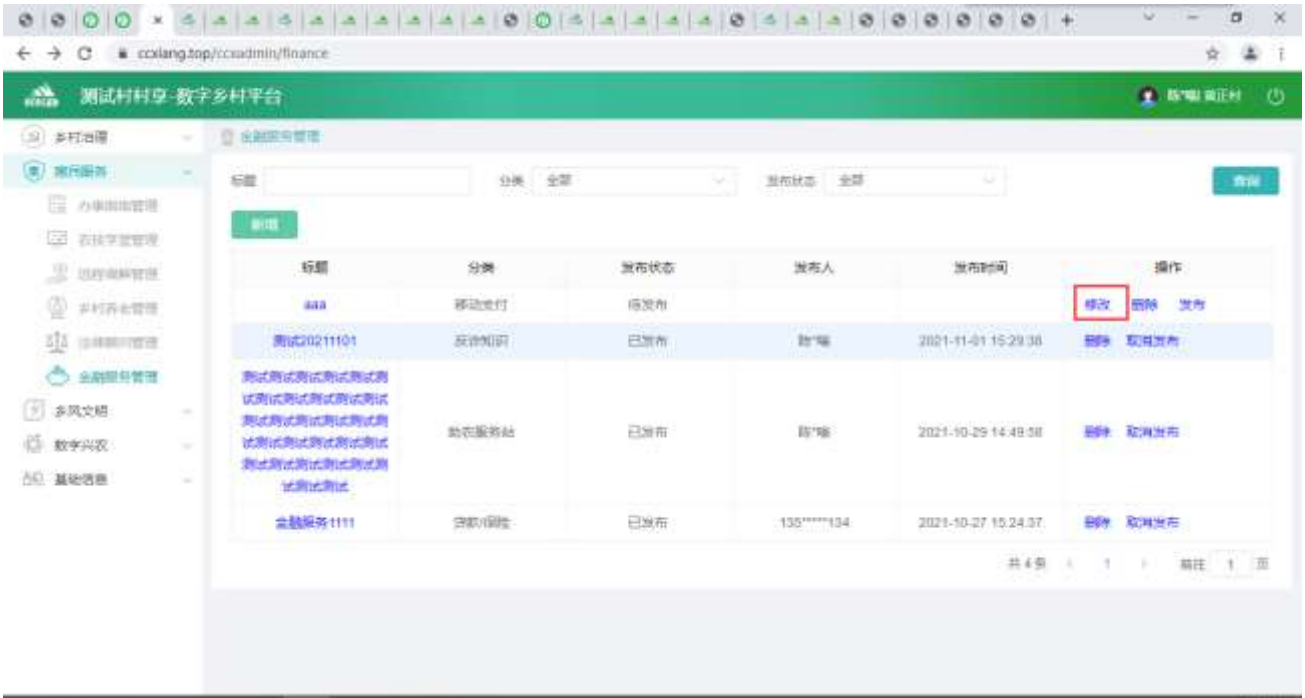
### 2.2.3.5.3. 新增信息

点击【新增】按钮，进入新增功能，可编辑图片、文字等内容。



#### 2.2.3.5.4. 修改信息

点击未发布状态数据的【修改】按钮，进入修改功能，可编辑布图片、文字等内容。



### 2.2.3.5.5. 删除信息

选中要删除的信息，点击【删除】按钮，删除信息。



## 2.2.3.6. 法律顾问管理

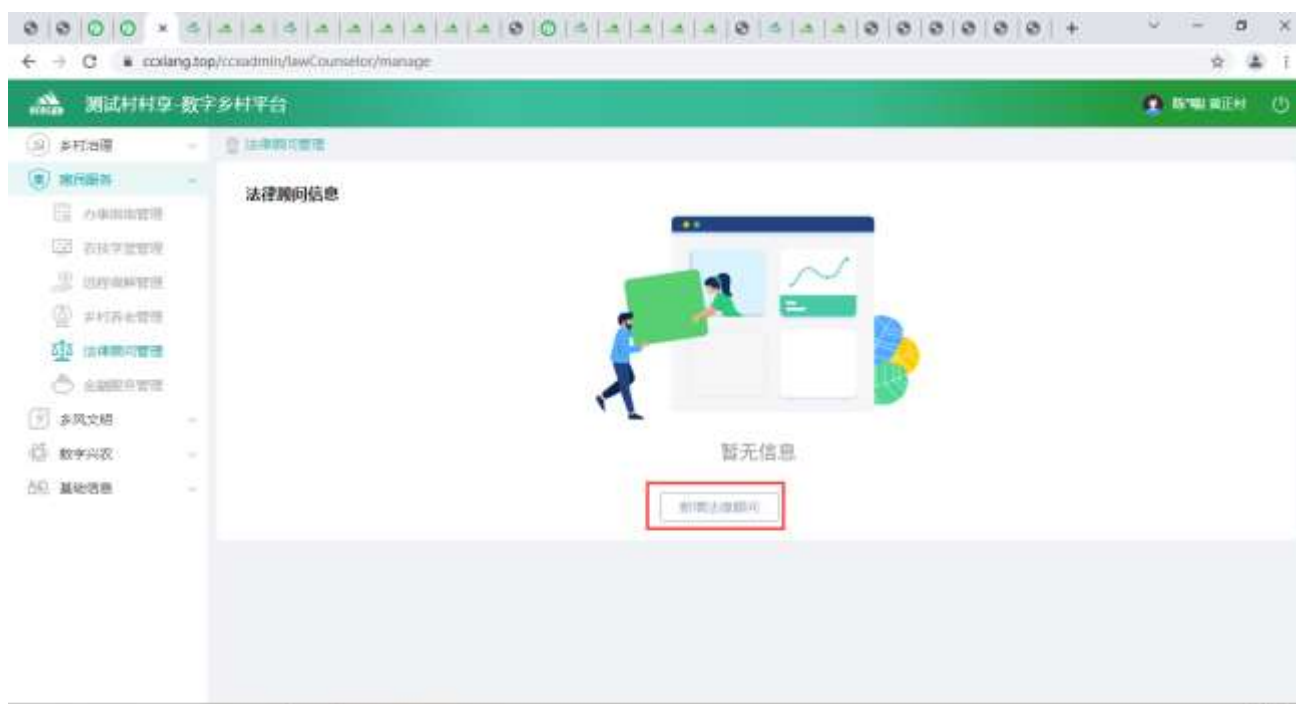
### 2.2.3.6.1. 列表

查看列表数据信息。



### 2.2.3.6.2. 新增法律顾问

点击【新增法律顾问】按钮，弹出新增弹窗，可编辑文字、图片等内容。



新增法律顾问×

\* 法律顾问姓名  0/10

\* 手机号码  0/11

图片: 选择图片

示例图

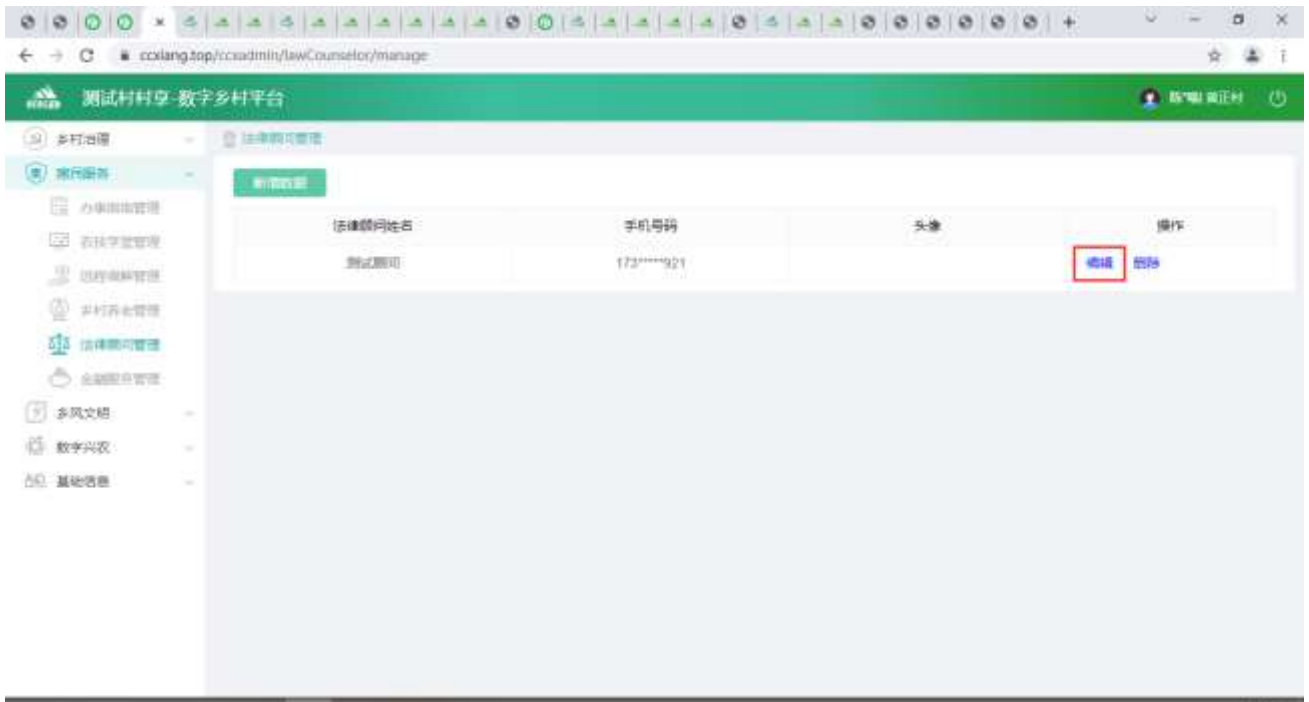


- 1、本人清晰、免冠、正面彩色头像;
- 2、面部五官无遮挡, 头像部分约占照片高度三分之二;
- 3、不可佩戴墨镜和宽边框眼镜, 拍照时镜片不可有反光;
- 4、照片背景颜色尽量单一, 光线均匀, 无明显逆光;
- 5、格式要求: 支持jpg/jpeg/png;
- 6、小于5MB;

点击【确定】按钮，新增一名法律顾问

### 2.2.3.6.3. 修改信息

- 点击【编辑】按钮，弹出修改弹窗，可编辑文字、图片等内容。



\* 法律顾问姓名 测试顾问 4/10

\* 手机号码 173\*\*\*\*\*921 11/11

图片: [选择图片](#)

示例图



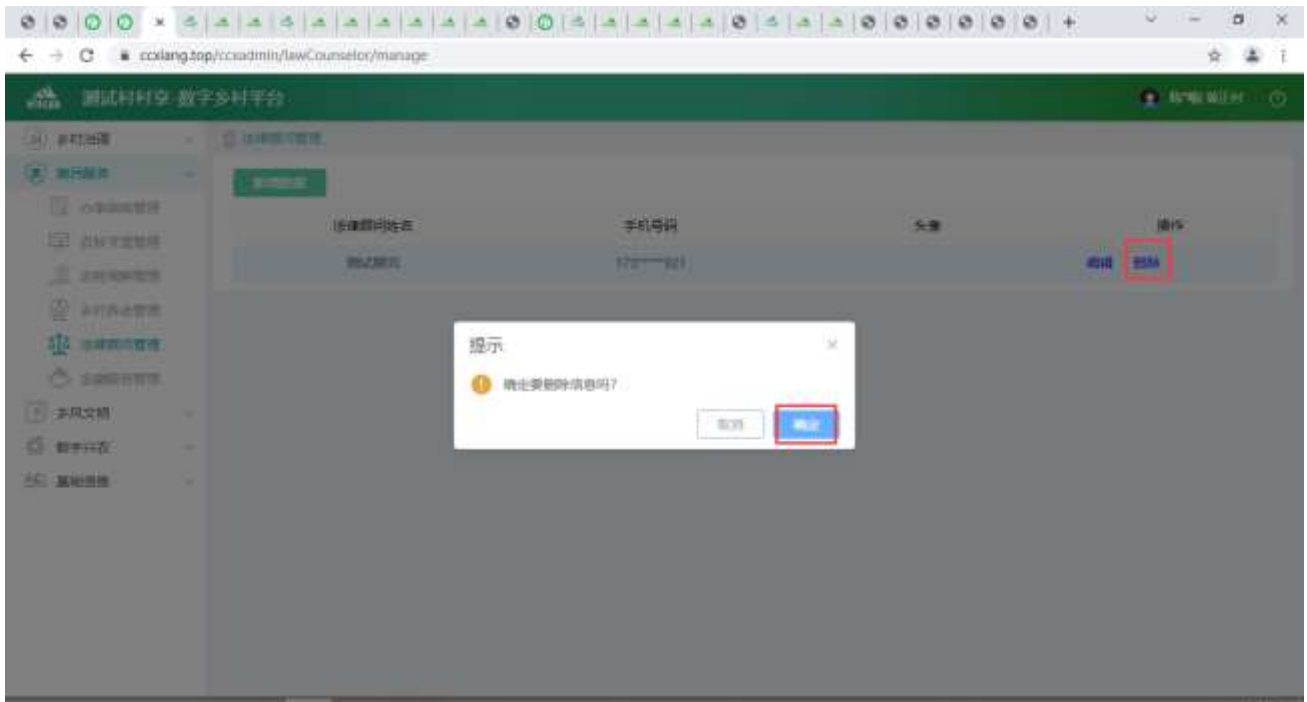
- 1、本人清晰、免冠、正面彩色头像;
- 2、面部五官无遮挡, 头像部分约占照片高度三分之二;
- 3、不可佩戴墨镜和宽边框眼镜, 拍照时镜片不可有反光;
- 4、照片背景颜色尽量单一, 光线均匀, 无明显逆光;
- 5、格式要求: 支持jpg/jpeg/png;
- 6、小于5MB;

点击【确定】按钮, 修改法律顾问信息

#### 2.2.3.6.4. 删除信息

点击【删除】按钮, 二次确认后, 可以删除法律顾问。





## 2.2.4. 乡风文明

### 2.2.4.1. 乡村文化

#### 2.2.4.1.1. 乡村文化列表

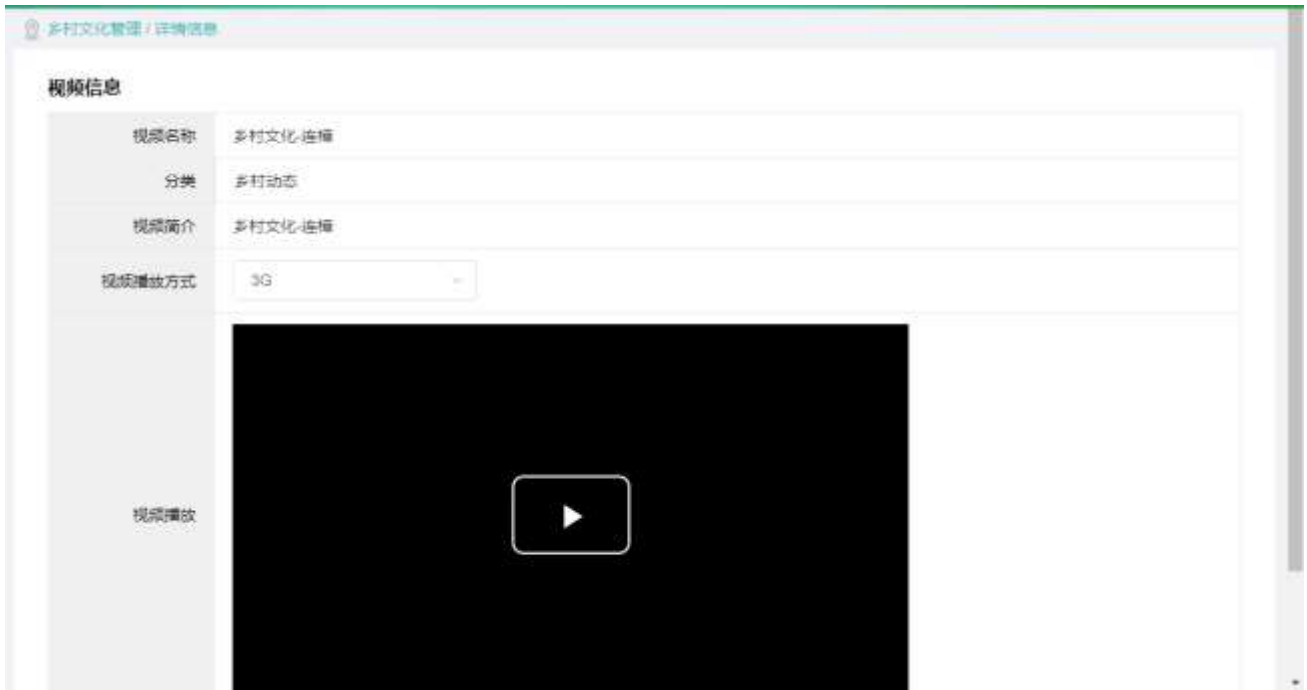
查看乡村文化列表，输入查询条件筛选特定信息。



### 2.2.4.1.2. 乡村文化详情

选中要查看的乡村文化，点击【视频名称】按钮，查看详情。





### 2.2.4.1.3. 新增信息

点击【新增】按钮，进入新增功能，可上传视频、编辑图片、文字等内容。





#### 2.2.4.1.4. 修改信息

选中要修改的数据，点击【修改】按钮，进入修改功能，可上传视频、编辑布图片、文字等内容。



乡村文化管理 / 编辑信息

视频名称: 乡村文化-连播 7/30

分类: 乡村动态

视频简介: 乡村文化-连播 7/200

封面图: [选择图片](#)

- 图片格式: 支持jpg/jpeg/png;
- 文件大小: 不超过5MB;
- 文件数量: 仅能上传1张图片。

视频文件: [选择视频上传](#)

视频格式: 支持mp4/wmv/avi等;

文件大小: 不超过200MB;

文件数量: 仅能上传1个视频。

### 2.2.4.1.5. 删除信息

选中要删除的数据，点击【删除】按钮，删除信息。

乡村文化管理

视频名称  分类 全部 发布状态 全部 [查询](#)

[新增](#)

视频名称	分类	视频时长	转码状态	发布状态	发布人	发布时间	操作
hwx0716	乡村动态		转码中	待发布			<a href="#">修改</a> <a href="#">删除</a> <a href="#">发布</a>
乡村文化-连播	乡村动态		转码中	待发布			<a href="#">修改</a> <a href="#">删除</a> <a href="#">发布</a>
hwx0625_3	乡村动态		转码中	待发布			<a href="#">修改</a> <a href="#">删除</a> <a href="#">发布</a>
hwx0625_2	乡村动态		转码中	待发布			<a href="#">修改</a> <a href="#">删除</a> <a href="#">发布</a>
hwx0625	乡村动态		转码中	待发布			<a href="#">修改</a> <a href="#">删除</a> <a href="#">发布</a>
黄林园	乡村物质文化	1分0秒	转码成功	待发布			<a href="#">修改</a> <a href="#">删除</a> <a href="#">发布</a>
陈某1	测试分类一	13秒	转码成功	待发布			<a href="#">修改</a> <a href="#">删除</a> <a href="#">发布</a>
黄林园2	乡村动态	1分0秒	转码成功	待发布			<a href="#">修改</a> <a href="#">删除</a> <a href="#">发布</a>
黄林园	乡村动态	1分0秒	转码成功	待发布			<a href="#">修改</a> <a href="#">删除</a> <a href="#">发布</a>
测试1	测试分类一	13秒	转码成功	待发布			<a href="#">修改</a> <a href="#">删除</a> <a href="#">发布</a>

共 17 条 < 1 2 > 前往 1 页

## 2.2.4.2. 乡村活动

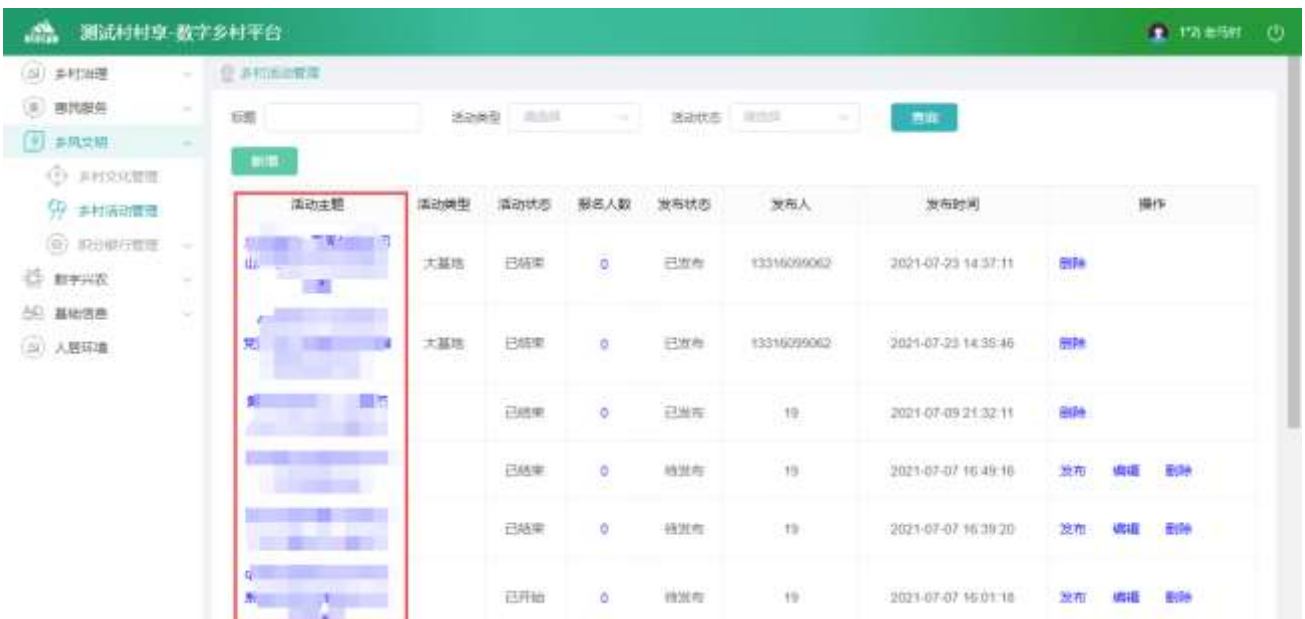
### 2.2.4.2.1. 乡村活动列表

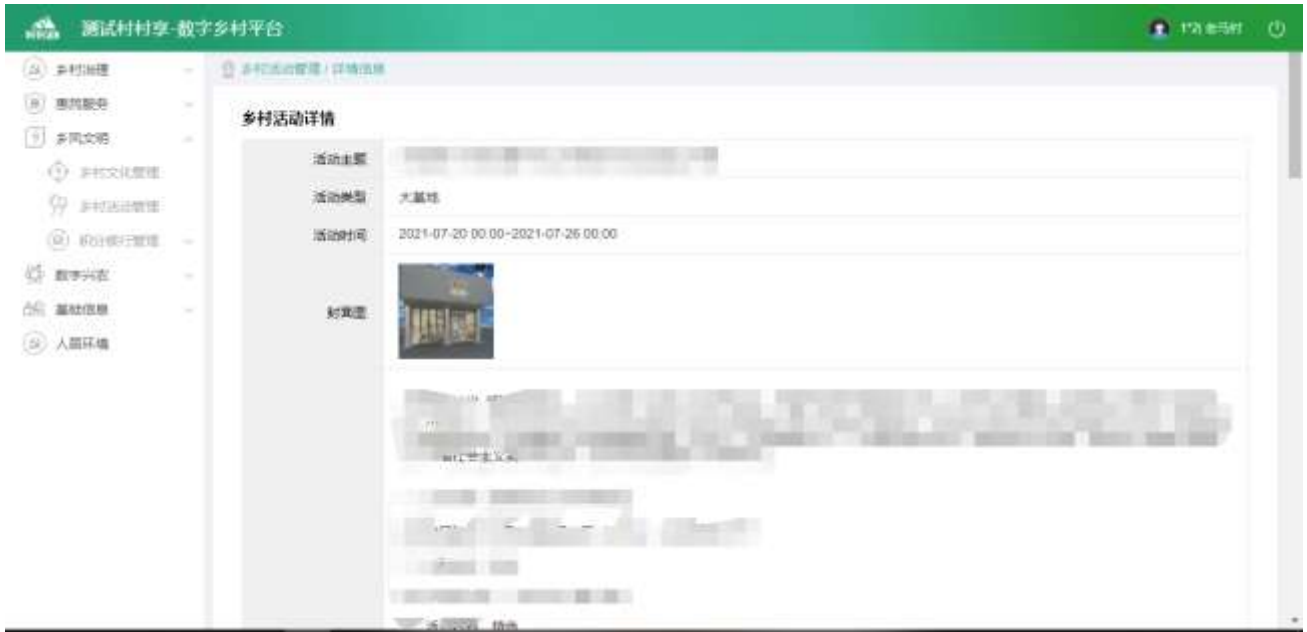
查看乡村活动列表，输入查询条件筛选特定信息。



#### 2.2.4.2.2. 乡村活动详情

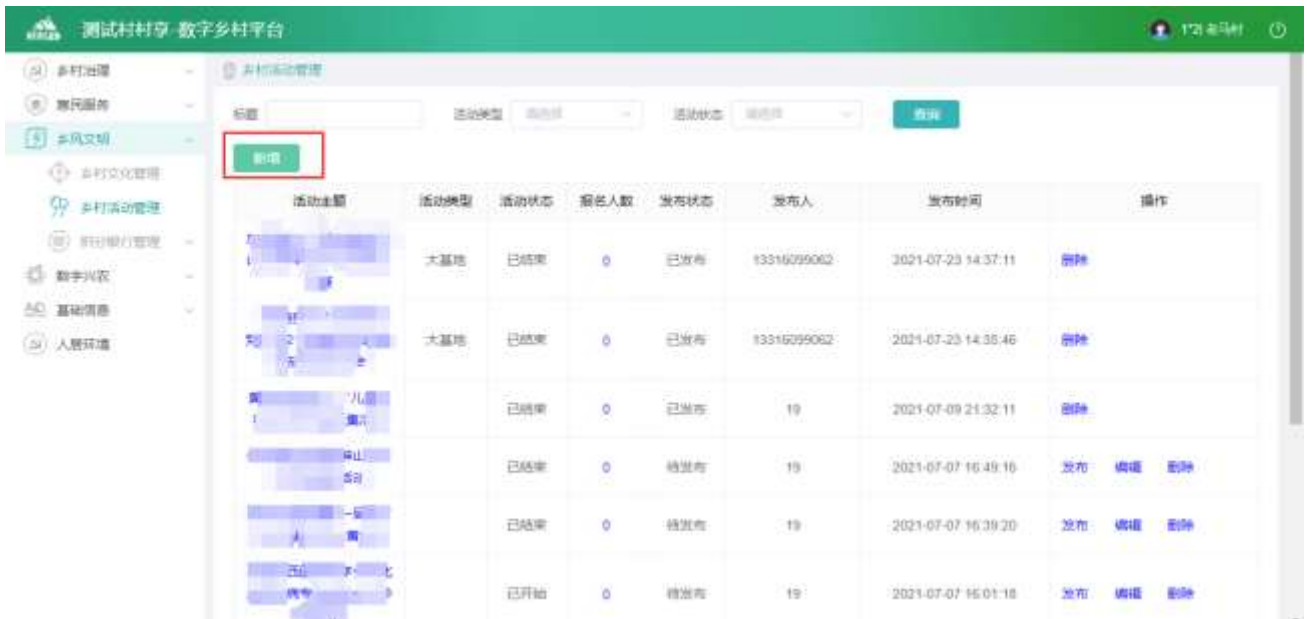
选中要查看的乡村活动，点击【活动主题】按钮，查看详情。

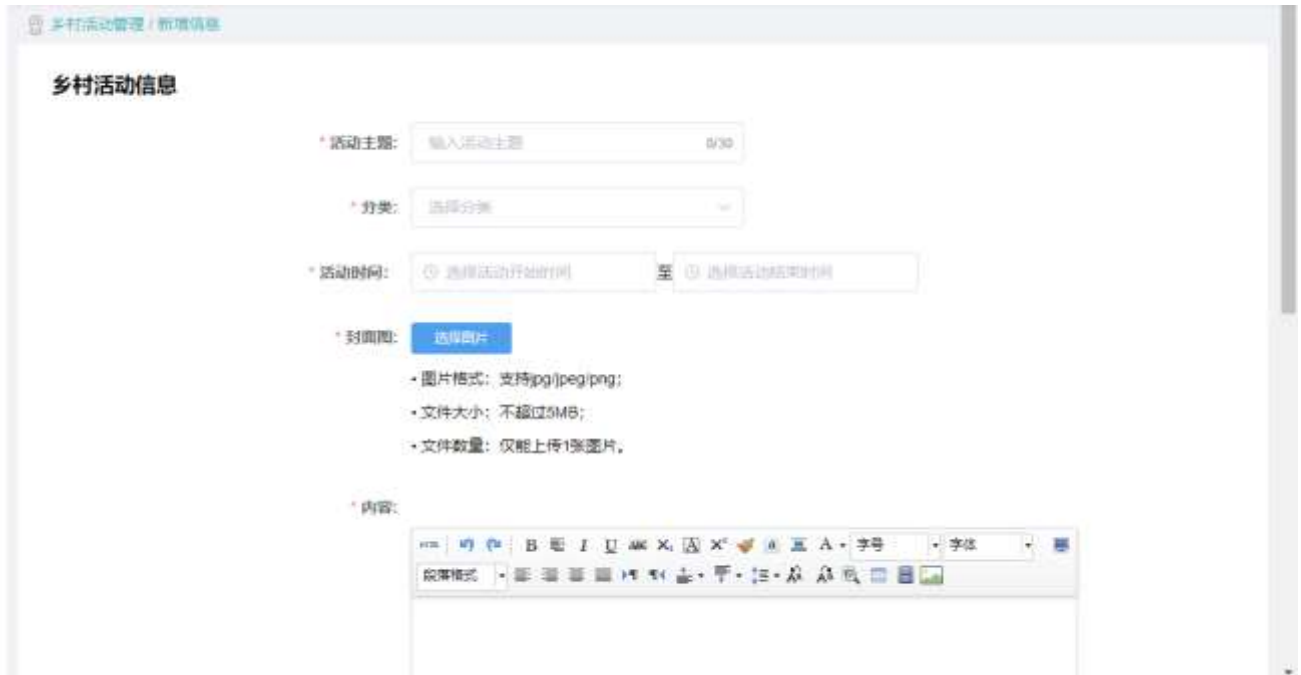




### 2.2.4.2.3. 新增信息

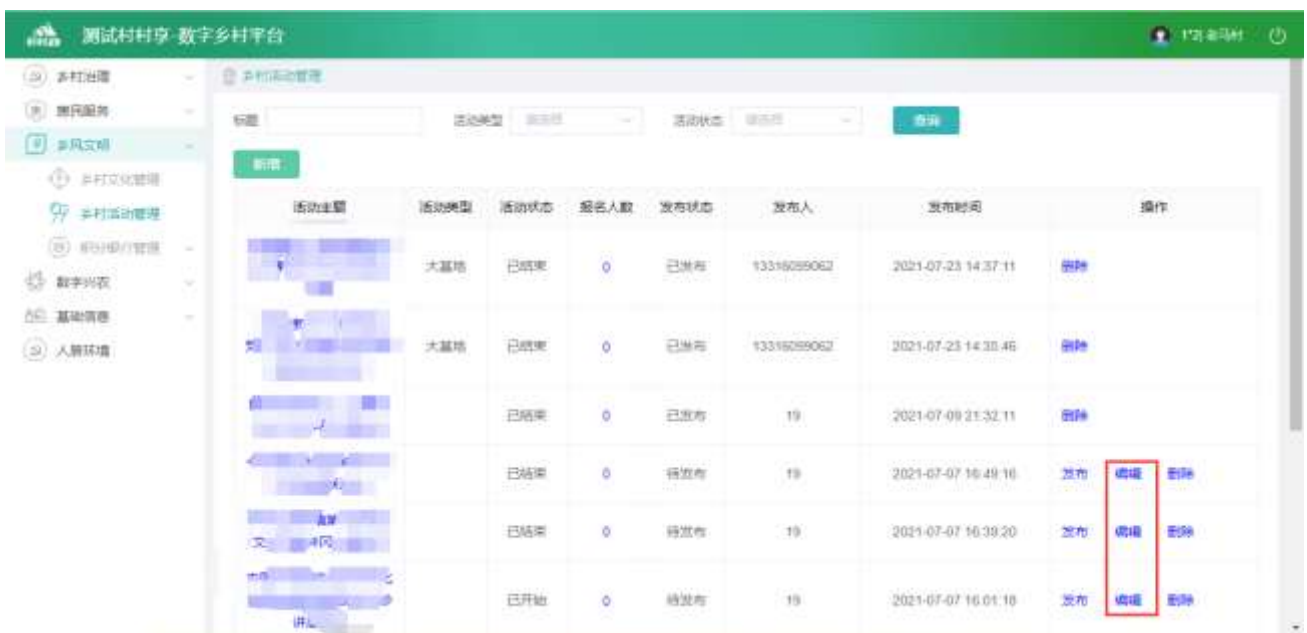
点击【新增】按钮，进入新增功能，可上传视频、编辑图片、文字等内容。





#### 2.2.4.2.4. 修改信息

选中要修改的数据，点击【修改】按钮，进入修改功能，可上传视频、编辑布图片、文字等内容。

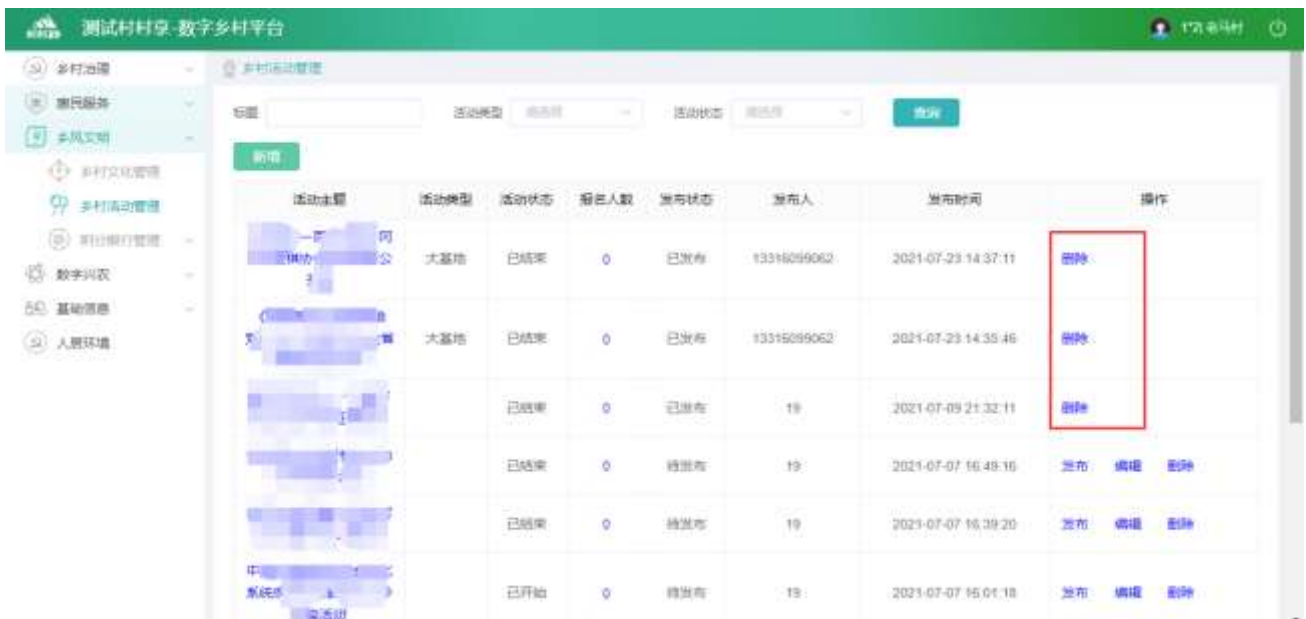






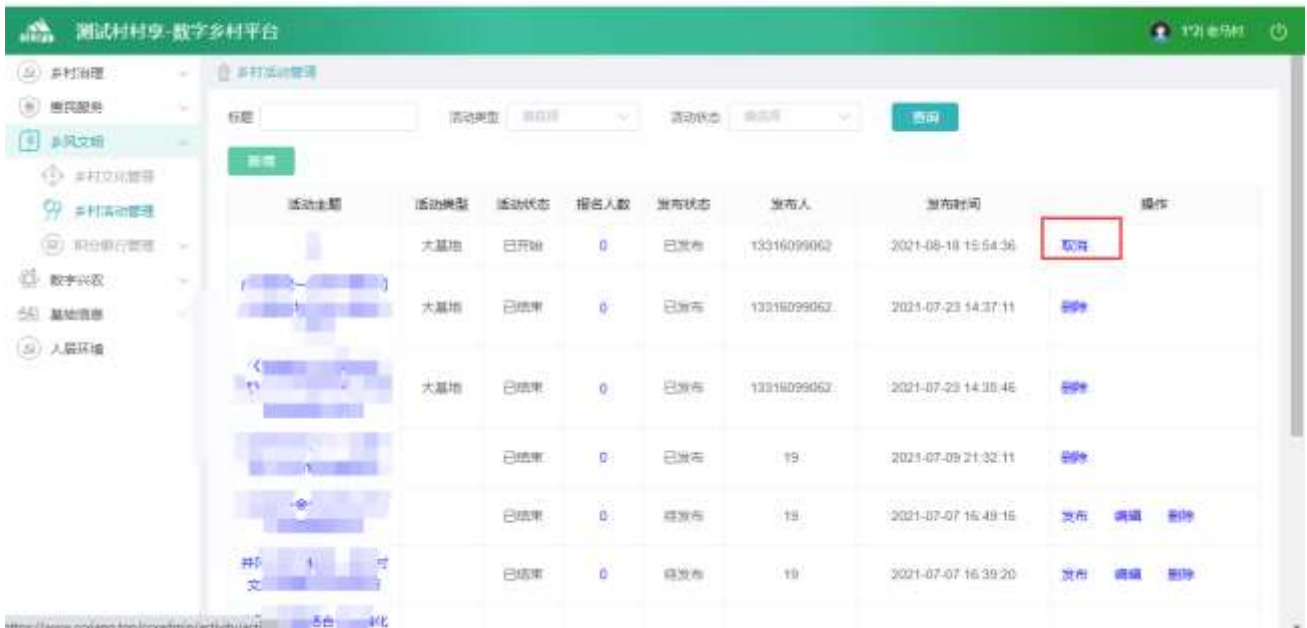
#### 2.2.4.2.5. 删除信息

选中要删除的数据，点击已结束状态活动的【删除】按钮，删除信息。



#### 2.2.4.2.6. 取消信息

点击已发布状态活动的【取消】按钮，可以取消活动。



## 2.2.4.3. 积分银行

### 2.2.4.3.1. 积分审核管理

#### 积分审核列表

查看积分审核列表，输入查询条件筛选特定信息。



#### 积分审核详情

选中要查看的数据，点击【申请积分事项】按钮，查看详情。



## 积分审核

选中要查看的待审核数据，点击【申请积分事项】按钮，查看详情。



点击详情页面中的【审核】按钮，进入审核页面

(1) 选择【通过】选项时，可以填写加分数值、编辑图片、文字等内容。点击【提交审核】按钮可以审核该数据



(2) 选择【不通过】选项时，可以填写加分数值、编辑图片、文字等内容。点击【提交审核】按钮可以审核该数据



## 2.2.4.3.2. 村民积分管理

### 村民积分列表

查看村民积分列表，输入查询条件筛选特定信息。



### 扣减积分

(3) 点击【扣减积分】按钮，弹出弹窗，可以填写扣减分数值、事项内容。点击【确认】按钮可以扣减积分



## 扣减积分

可兑换积分：100分

\* 扣减分值

\* 扣减积分事项

扣减积分说明

[确认](#)

### 积分记录

点击【积分记录】按钮，可以查看积分记录列表

姓名	手机号码	累计积分	可兑换积分	已兑换积分	操作
...	199****335	100	100	0	扣减积分 <a href="#">积分记录</a>
...	196****707	110	110	0	扣减积分 <a href="#">积分记录</a>
...	133****078	100	90	1	扣减积分 <a href="#">积分记录</a>
...	178****901	100	100	0	扣减积分 <a href="#">积分记录</a>
...	178****904	300	300	0	扣减积分 <a href="#">积分记录</a>
...	189****813	100	100	0	扣减积分 <a href="#">积分记录</a>
...	178****907	100	100	0	扣减积分 <a href="#">积分记录</a>
...	178****197	107	107	0	扣减积分 <a href="#">积分记录</a>
...	135****134	100	100	0	扣减积分 <a href="#">积分记录</a>
...	135****111	100	100	0	扣减积分 <a href="#">积分记录</a>

### 2.2.4.3.3. 积分公示管理

#### 积分公示列表

查看积分公示列表，输入查询条件筛选特定信息。



### 积分公示详情

选中要查看的积分公示，点击【积分公示标题】按钮，查看详情。







### 新增信息

点击【新增】按钮，进入新增功能页面





可填写标题和时间内容。点击【下一步】按钮，进入确认页面



点击【保存信息】按钮，可以新增公示数据

### 修改信息

点击【新增】按钮，进入新增功能页面



可填写标题和时间内容。点击【下一步】按钮，进入确认页面



点击【保存信息】按钮，可以新增公示数据

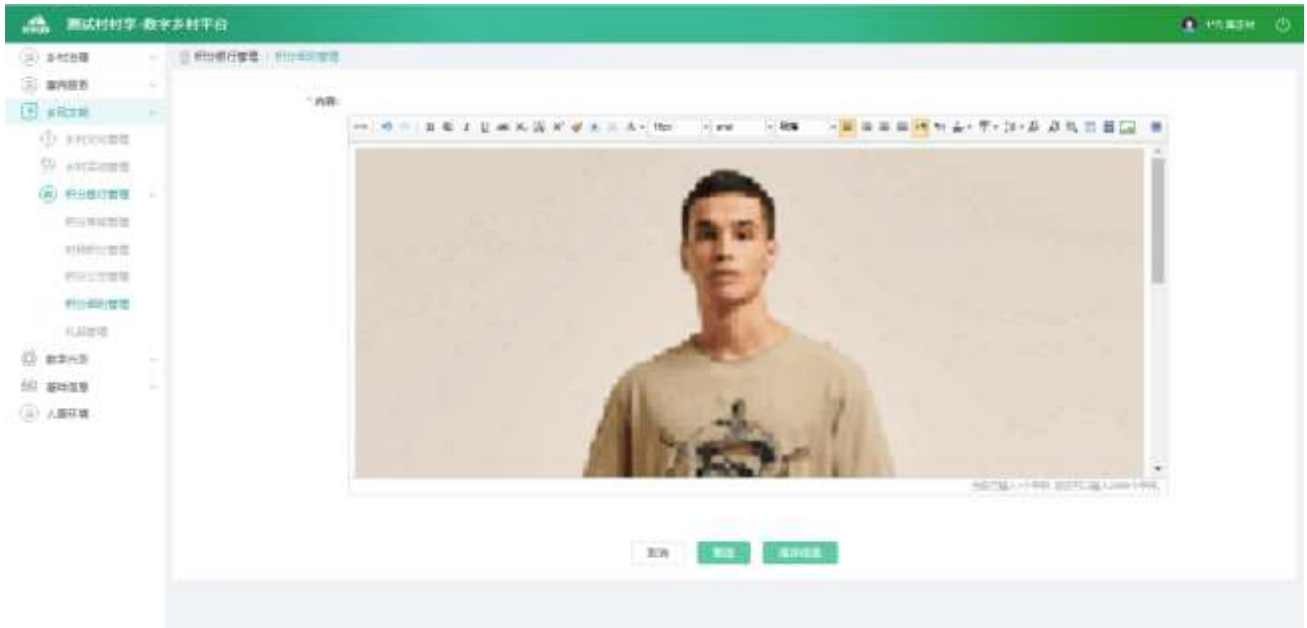
## 删除信息

选中要删除的数据，点击【删除】按钮，删除信息。

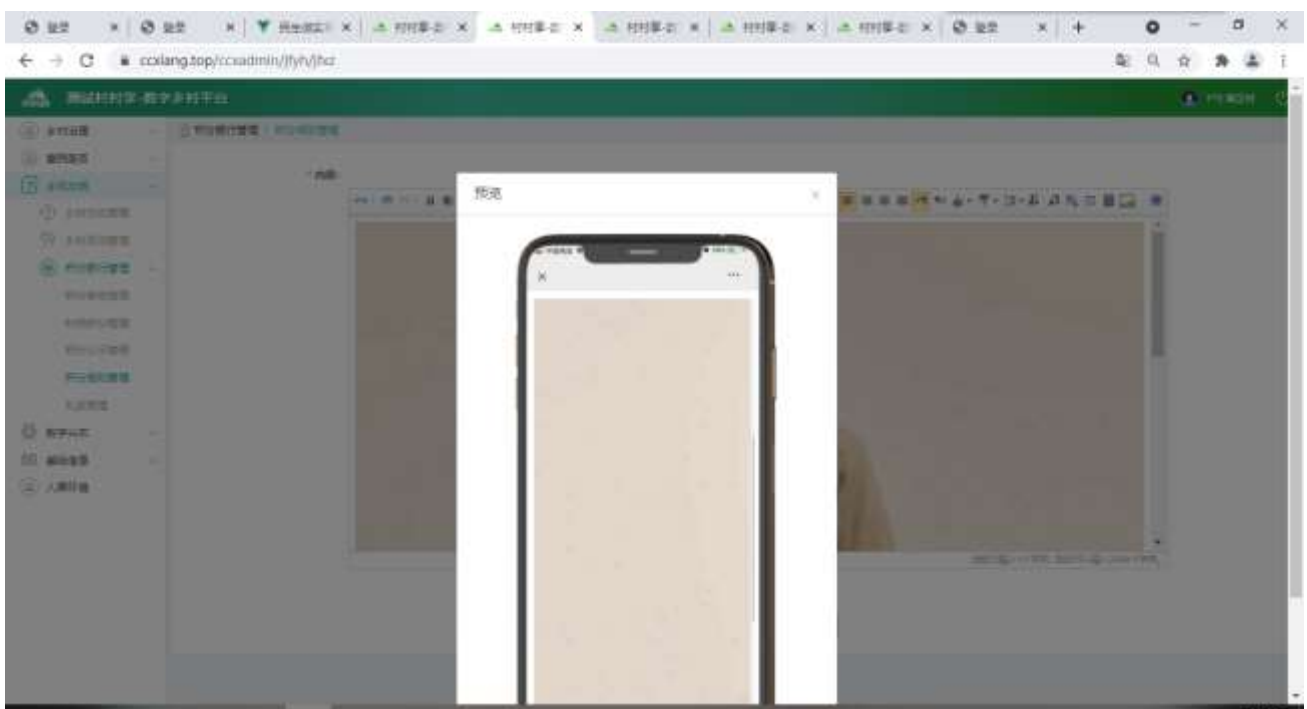


## 2.2.4.3.4. 积分细规管理

点击【积分细规管理】，进入积分细规页面

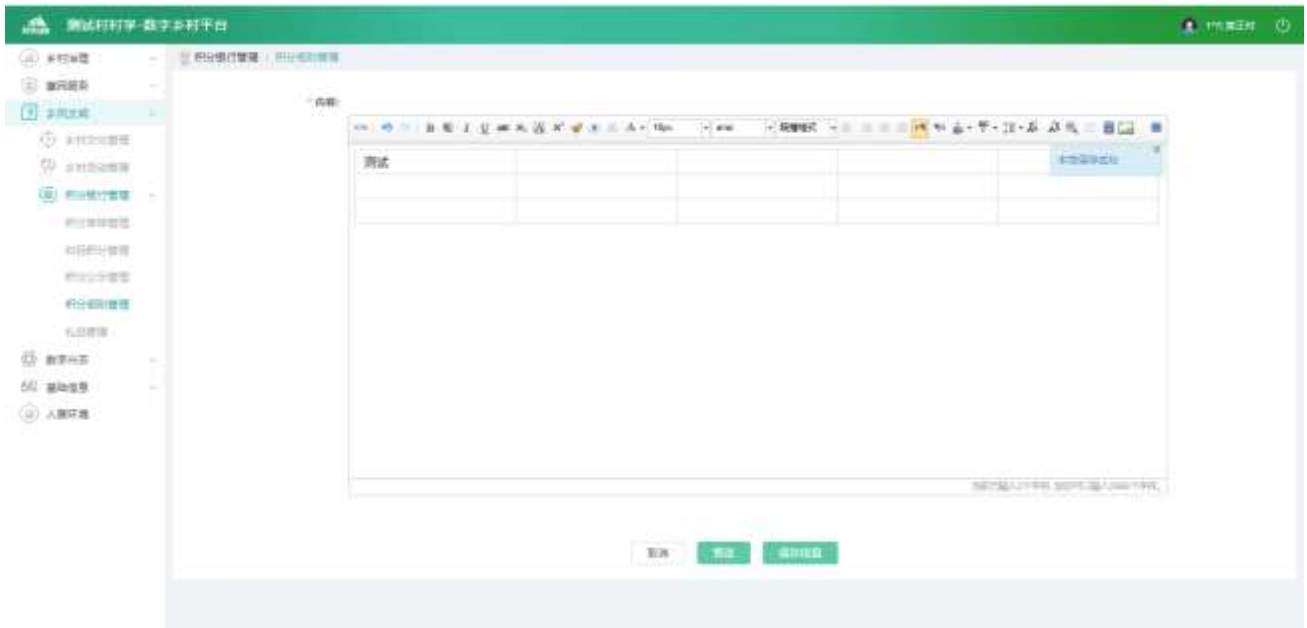


(1) 点击【预览】，弹出预览页面

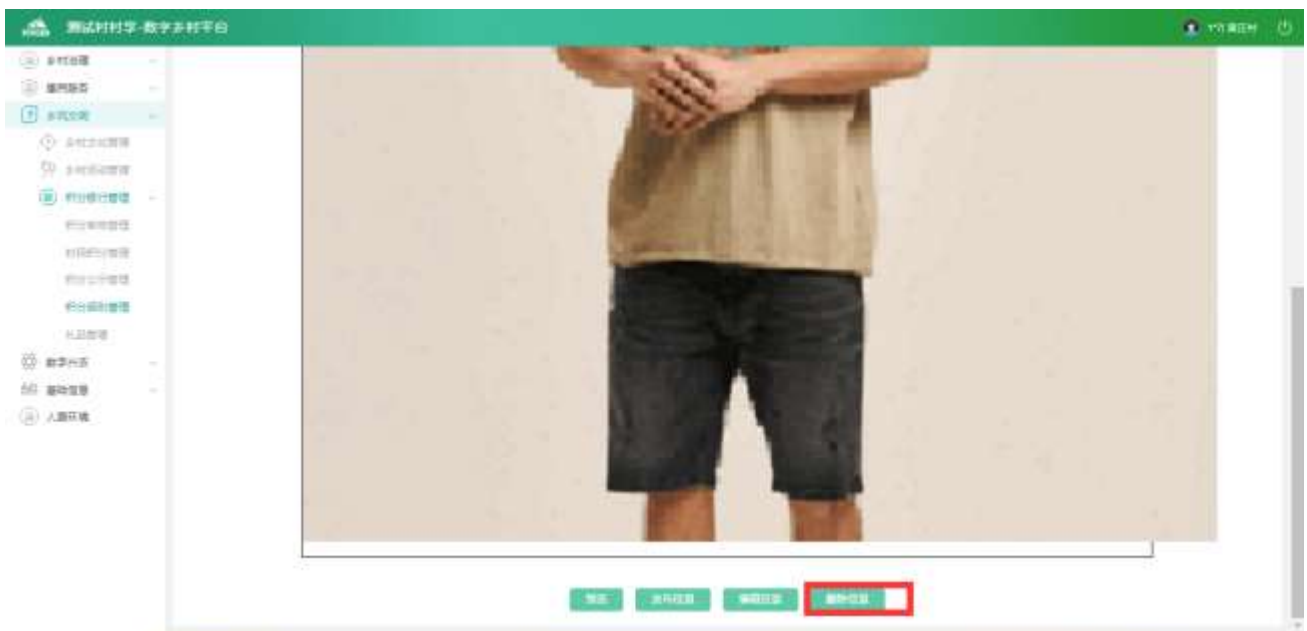


(2) 点击【发布消息】，可以将积分细规消息发布

(3) 点击【编辑消息】，进入编辑页面，点击【保存信息】按钮，可以保存信息



(5) 点击【删除信息】，可以将积分细规信息清空



## 2.2.4.3.5. 礼品管理

### 礼品管理列表

查看礼品管理列表，输入查询条件筛选特定信息。



### 礼品管理详情

选中要查看的礼品数据，点击【礼品名称】按钮，查看详情。





### 新增信息

点击【新增】按钮，进入新增功能，可上传视频、编辑图片、文字等内容。







### 修改信息

选中要修改的数据，点击【修改】按钮，进入修改功能，可上传视频、编辑布图片、文字等内容。





### 删除信息

选中要删除的数据，点击【删除】按钮，删除信息。



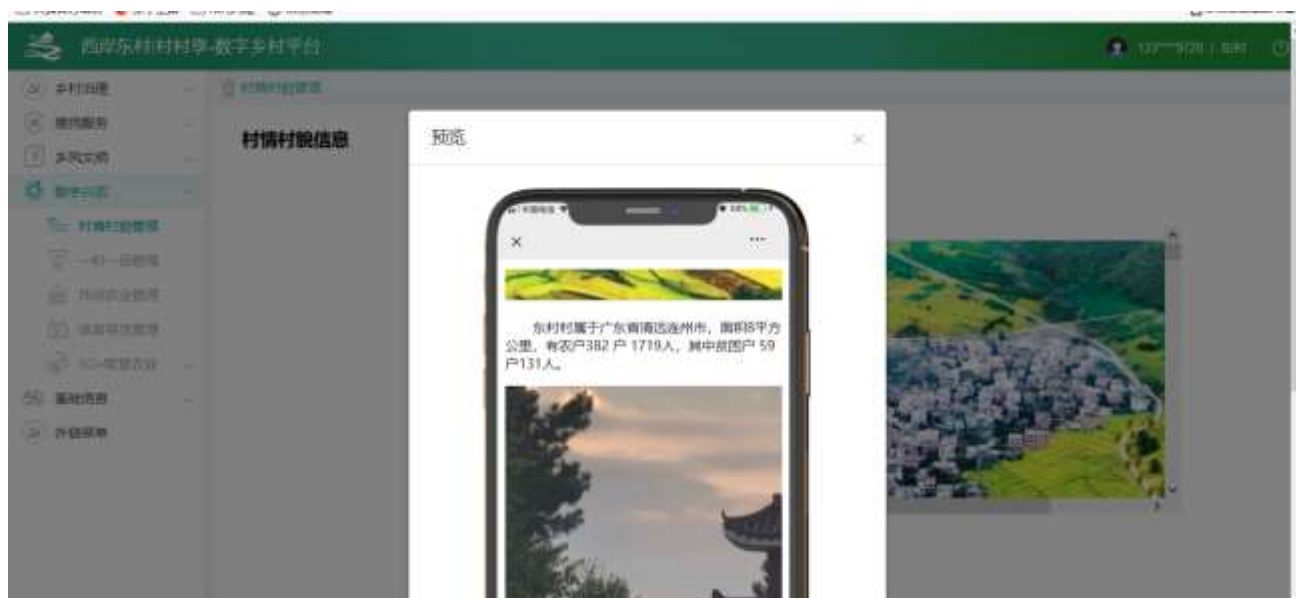
## 2.2.5. 数字兴农

### 2.2.5.1. 村情村貌管理

点击【村情村貌管理】，进入村情村貌页面

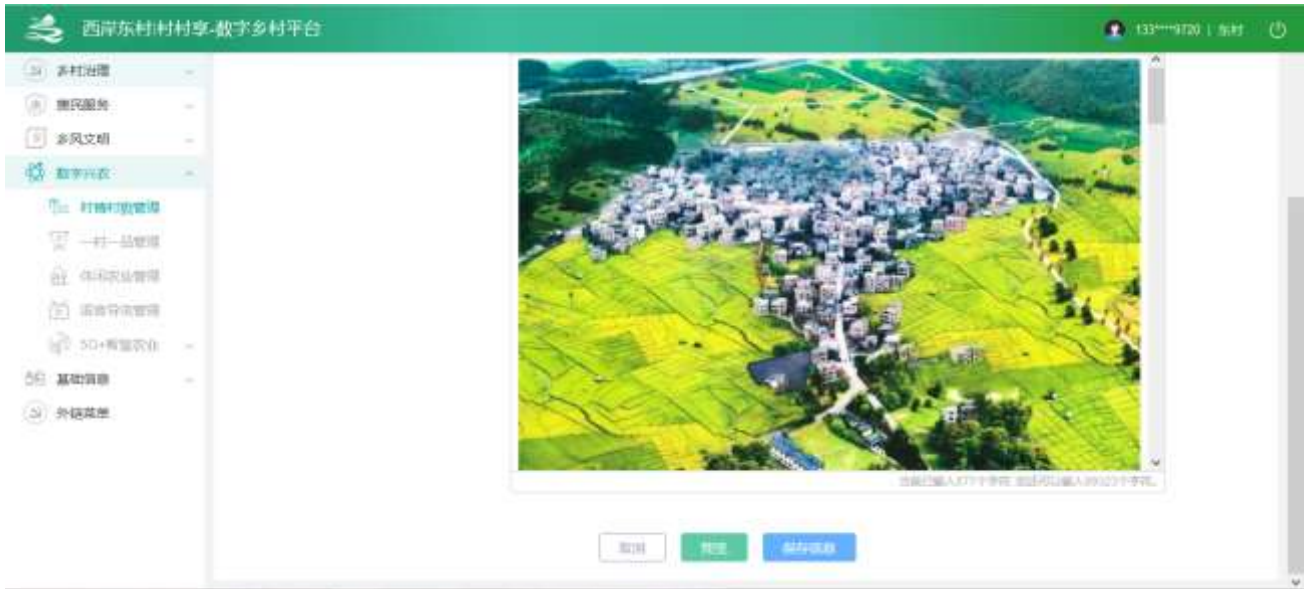


(1) 点击【预览】，弹出预览页面



(2) 点击【发布消息】，可以将村情村貌信息发布

(3) 点击【编辑消息】，进入编辑页面，点击【保存信息】按钮，可以保存信息



(4) 点击【删除信息】，可以将村情村貌信息清空



## 2.2.5.2. 一村一品管理

### 2.2.5.2.1. 列表信息

查看列表，输入查询条件筛选特定资讯信息。



### 2.2.5.2.2. 详情信息

选中要查看的资讯，点击【产品名】按钮，查看资讯详情。

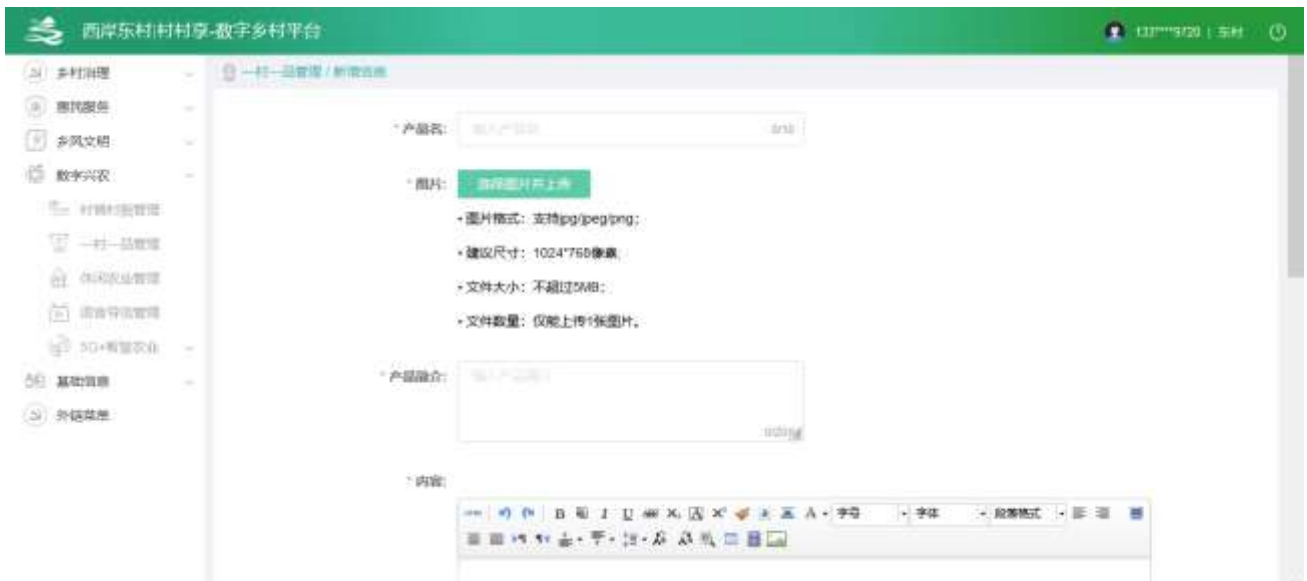




### 2.2.5.2.3. 新增信息

点击【新增】按钮，进入新增功能，可编辑图片、文字等内容。





#### 2.2.5.2.4. 修改信息

选中要修改的资讯，点击【修改】按钮，进入资讯修改功能，可编辑布图片、文字等内容。





### 2.2.5.2.5. 删除信息

选中要删除的信息，点击【删除】按钮，删除信息。



## 2.2.5.3. 休闲农业管理

### 2.2.5.3.1. 管理列表

查看列表，输入查询条件筛选特定活动信息。





### 2.2.5.3.2. 信息详情

点击【合作社】，查看信息详情。





### 2.2.5.3.3. 新增信息

点击【新增】按钮，进入新增功能，可编辑图片、文字等内容。





#### 2.2.5.3.4. 修改信息

- 选中要修改的记录，点击【修改】按钮，进入修改功能，可编辑布图片、文字等内容。





### 2.2.5.3.5. 删除信息

选中要删除的信息，点击【删除】按钮，删除信息。



## 2.2.5.4. 语音导览管理

### 2.2.5.4.1. 管理列表

查看列表，输入查询条件筛选特定信息。



#### 2.2.5.4.2. 信息详情

点击【景点名称】，查看信息详情。



#### 2.2.5.4.3. 新增信息

点击【新增】按钮，进入新增功能，可编辑图片、文字等内容。



#### 2.2.5.4.4. 修改信息

- 选中要修改的记录，点击【修改】按钮，进入修改功能，可编辑布图片、文字等内容。



## 2.2.5.4.5. 删除信息

选中要删除的信息，点击【删除】按钮，删除信息。



#### 2.2.5.4.6. 下载二维码

选中一条或者多条数据，点击【下载二维码】，可以下载数据

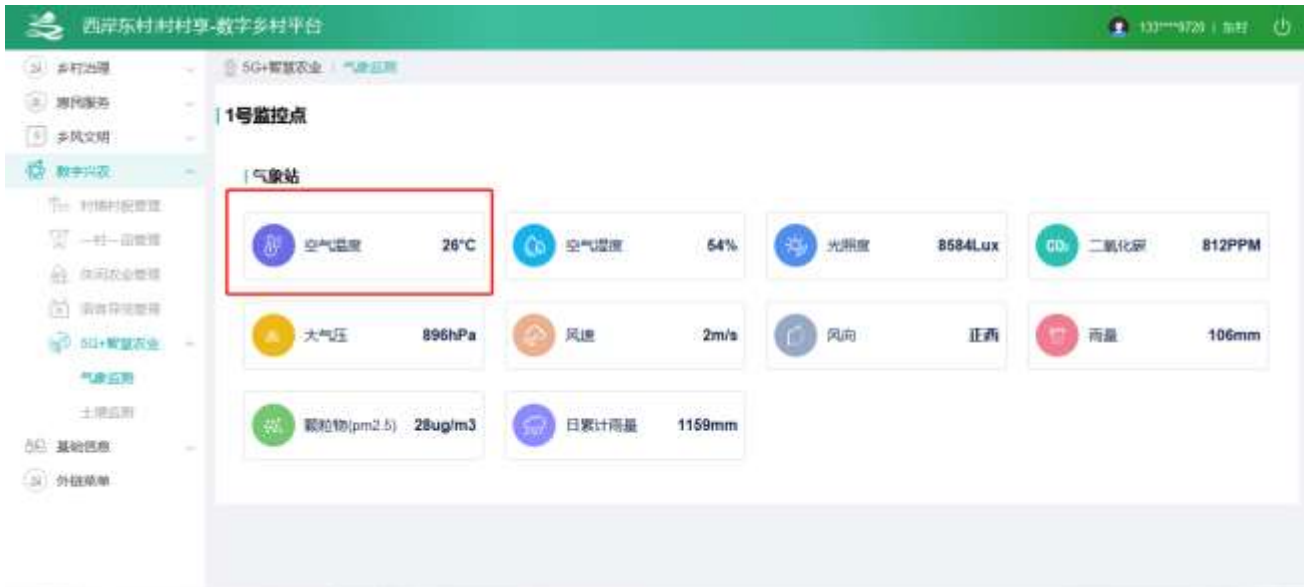


#### 2.2.5.5. 5G+智慧农业

##### 4.5.5.1 气象监测

点击【5G+智慧农业】，再点击【气象监测】，进入页面



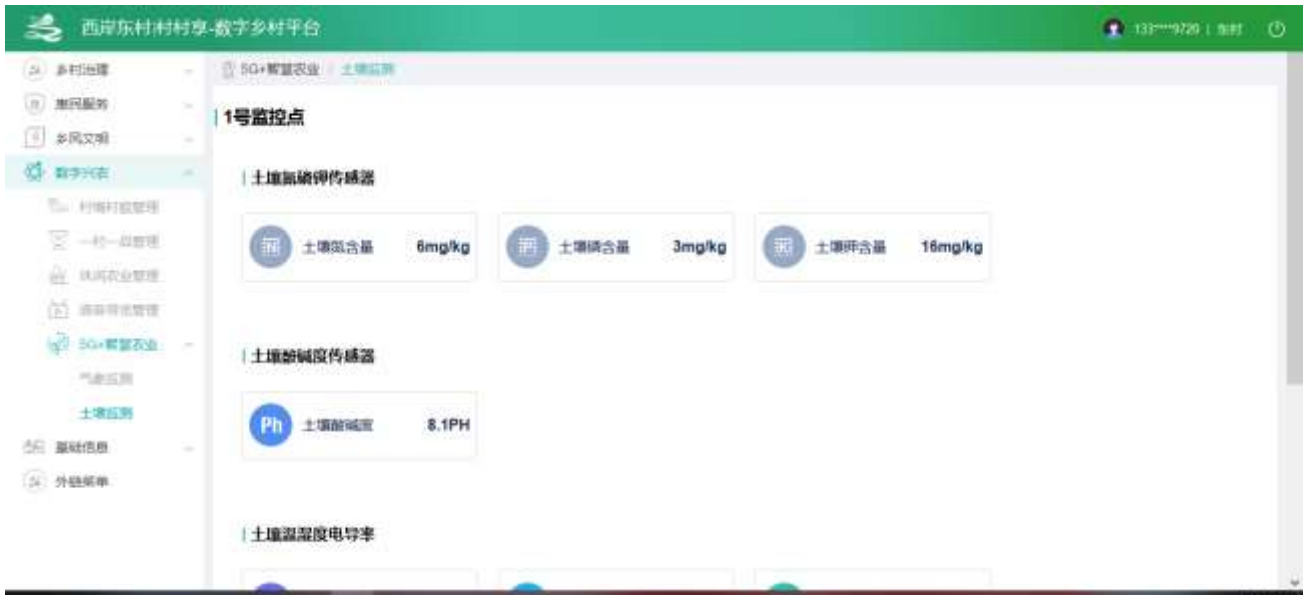


点击某个类型数据，进入历史页面



#### 4.5.5.2 土壤监测

点击【5G+智慧农业】，再点击【土壤监测】，进入页面



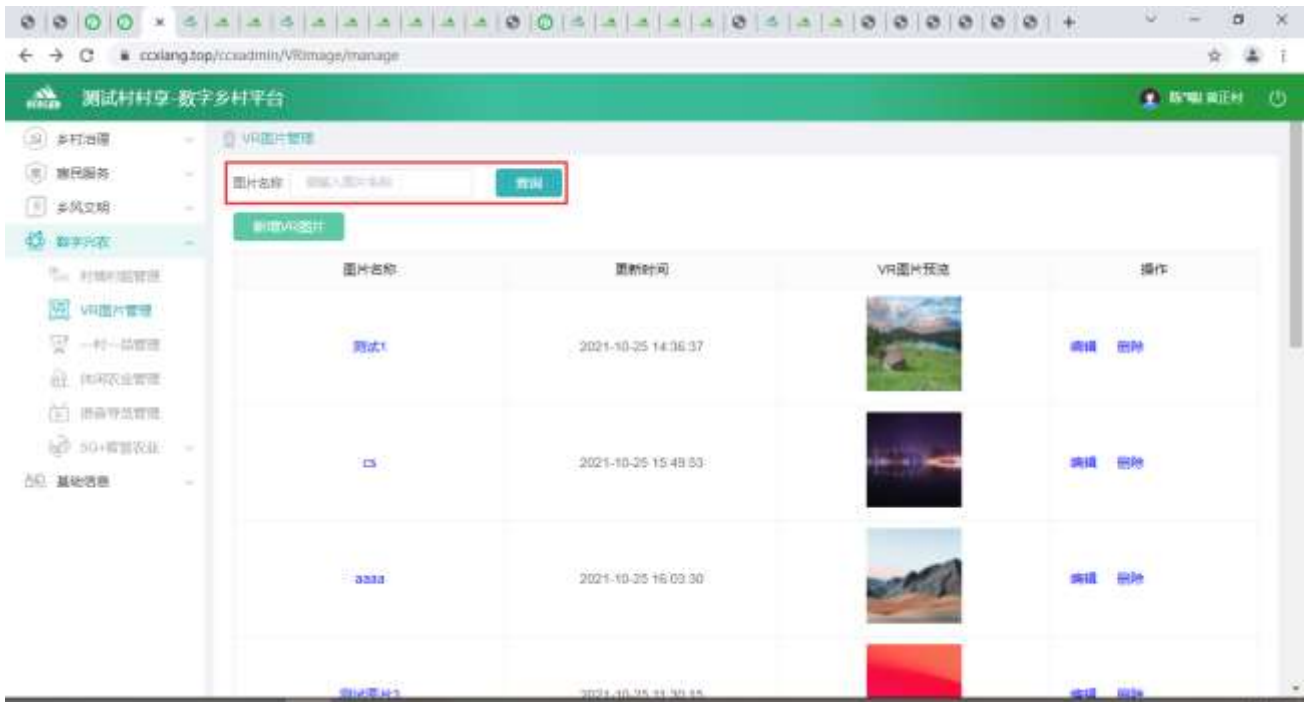
点击某个类型数据，进入历史页面



## 2.2.5.6. VR 图片管理

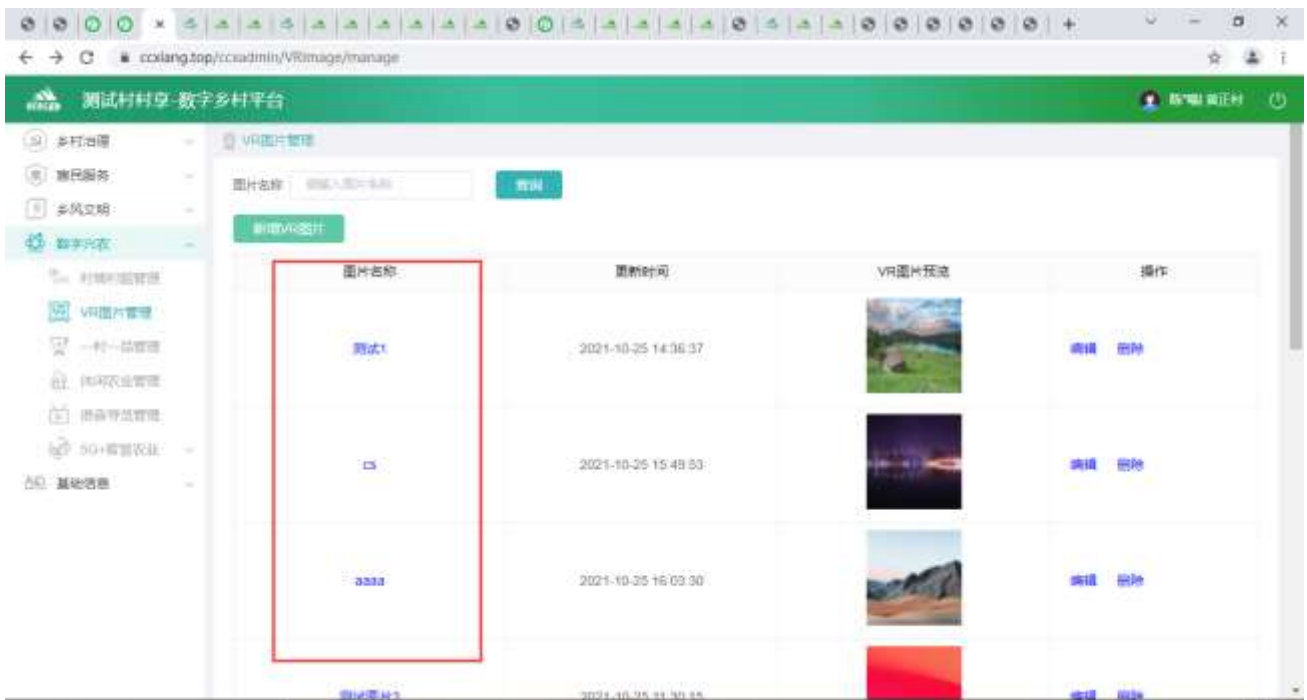
### 2.2.5.6.1. 列表信息

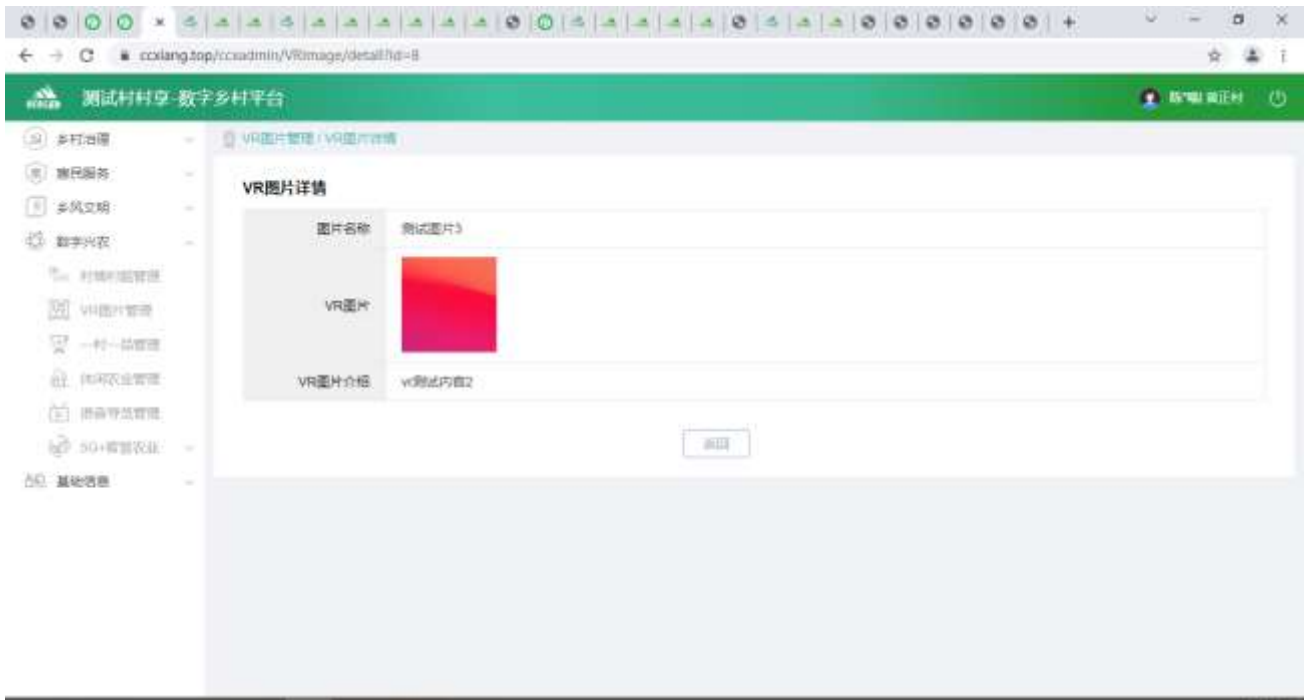
查看列表，输入查询条件筛选特定资讯信息。



## 2.2.5.6.2. 详情信息

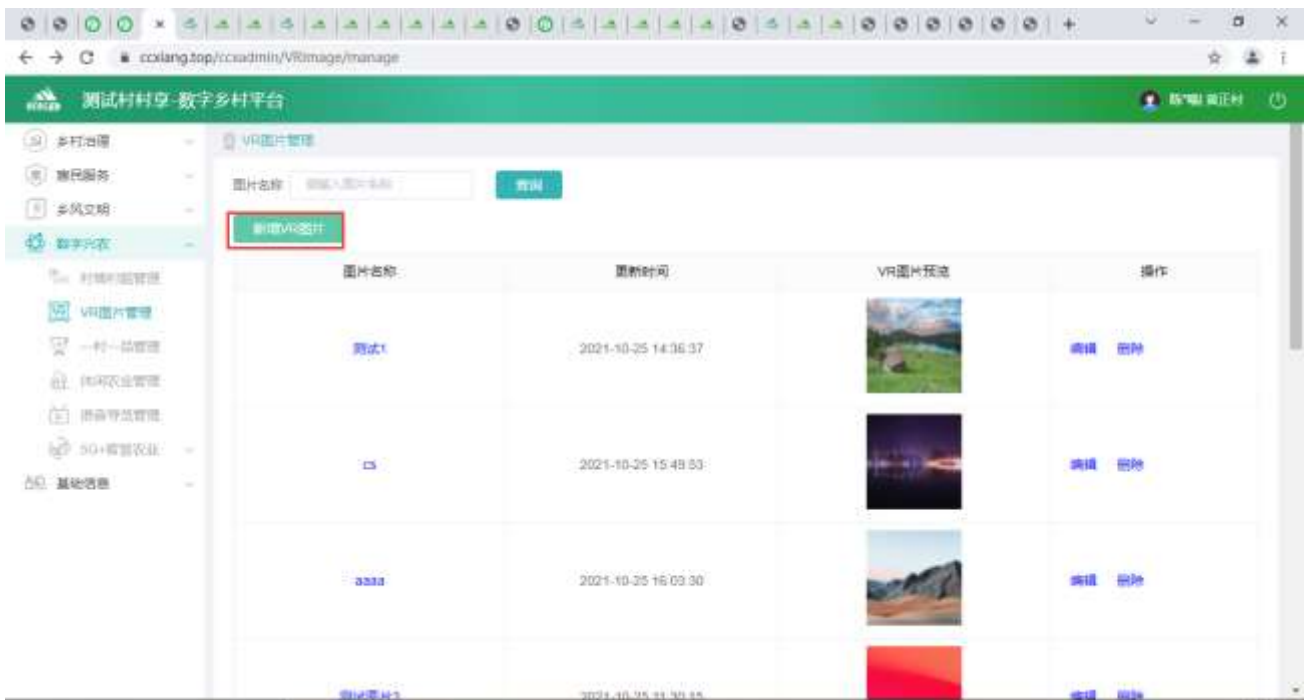
选中要查看的资讯，点击【产品名】按钮，查看资讯详情。





### 2.2.5.6.3. 新增信息

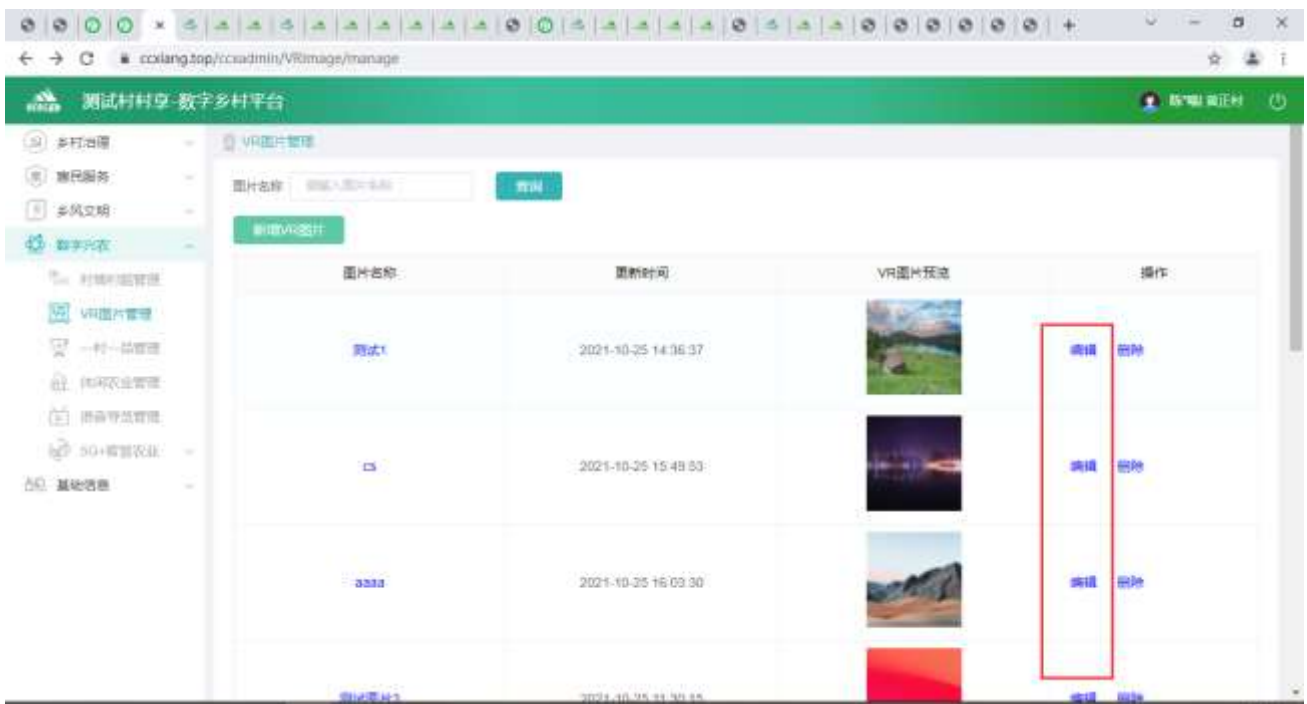
点击【新增 VR 图片】按钮，进入新增功能，可编辑图片、文字等内容。





#### 2.2.5.6.4. 修改信息

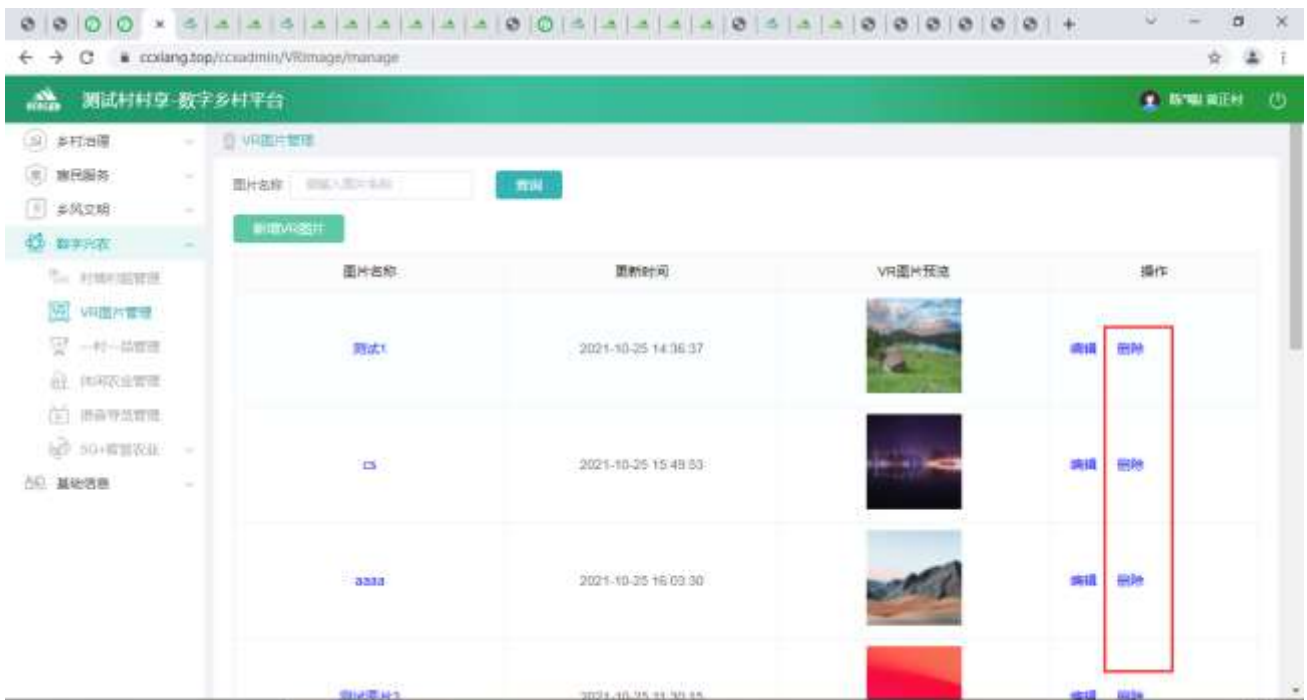
点击【编辑】按钮，进入修改功能，可编辑布图片、文字等内容。





### 2.2.5.6.5. 删除信息

选中要删除的信息，点击【删除】按钮，删除信息。



## 2.2.6. 基础信息

### 2.2.6.1. 用户管理

#### 2.2.6.1.1. 村管理员管理

点击【基础信息】，再点击【用户管理】，再点击【管理员管理】，进入列表页面



(1) 点击【编辑】按钮，进入编辑页面，修改后，点击【提交】按钮，可以修改数据



(2) 点击【新增】按钮，进入新增页面







输入所有数据，点击【提交】按钮，可以新增管理员

(3) 点击【删除】按钮，可以删除对应管理员账号



### 2.2.6.1.2. 村民管理

点击【基础信息】，再点击【用户管理】，再点击【村民管理】，进入列表页面



(1) 可以根据查询条件，筛选对应数据

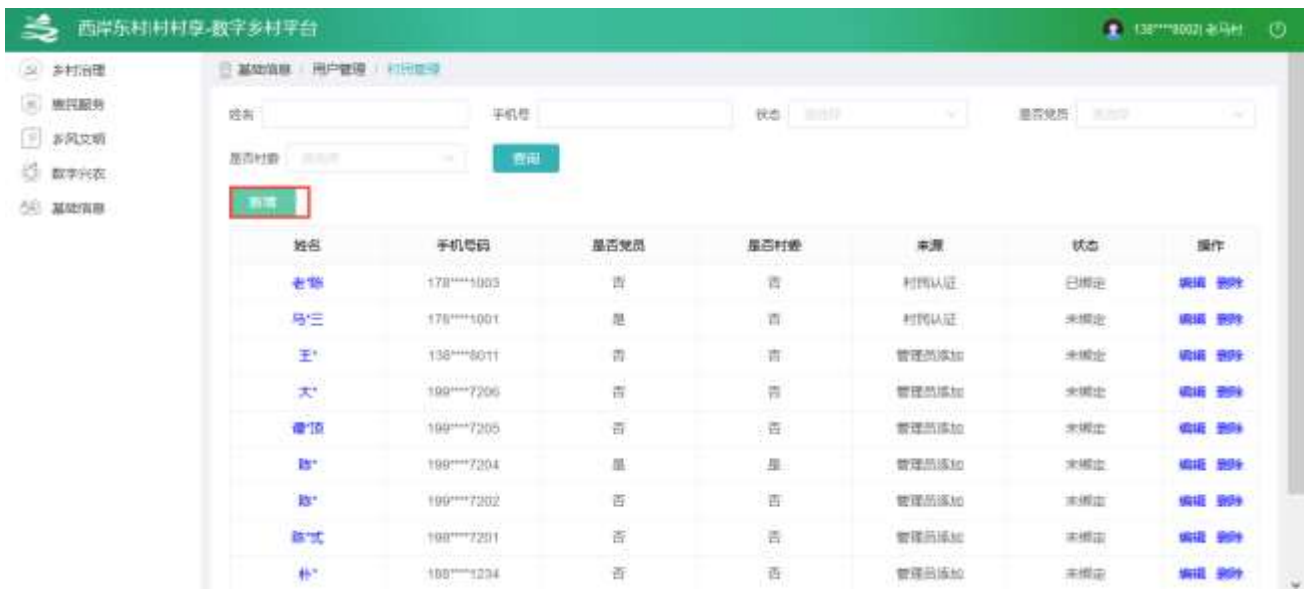
(2) 点击【姓名】，进入详情页面



(3) 点击【编辑】按钮，进入编辑页面，修改后，点击【提交】按钮，可以修改数据



(4) 点击【新增】按钮，进入新增页面



输入所有数据，点击【提交】按钮，可以新增村民

(5) 点击【删除】按钮，可以删除对应村民

基础信息 / 用户管理 / 村民管理

姓名  手机号  状态  是否党员

是否村民

姓名	手机号码	是否党员	是否村委	来源	状态	操作
老陈	178****1003	否	否	村民认证	已绑定	<a href="#">编辑</a> <a href="#">删除</a>
马三	178****1001	是	否	村民认证	未绑定	<a href="#">编辑</a> <a href="#">删除</a>
王*	136****6011	否	否	管理员添加	未绑定	<a href="#">编辑</a> <a href="#">删除</a>
大*	199****7206	否	否	管理员添加	未绑定	<a href="#">编辑</a> <a href="#">删除</a>
谭*顶	199****7205	否	否	管理员添加	未绑定	<a href="#">编辑</a> <a href="#">删除</a>
陈*	199****7204	是	是	管理员添加	未绑定	<a href="#">编辑</a> <a href="#">删除</a>
陈*	199****7202	否	否	管理员添加	未绑定	<a href="#">编辑</a> <a href="#">删除</a>
陈*武	199****7201	否	否	管理员添加	未绑定	<a href="#">编辑</a> <a href="#">删除</a>
补*	188****1234	否	否	管理员添加	未绑定	<a href="#">编辑</a> <a href="#">删除</a>

### 2.2.6.1.3. 党员管理

点击【基础信息】，再点击【用户管理】，再点击【党员管理】，进入列表页面

姓名  手机号  状态

<input type="checkbox"/>	姓名	手机号码	职务	状态	排序	操作
<input type="checkbox"/>	周*劲	133****9078	党支部书记	已绑定	1	<a href="#">编辑</a> <a href="#">删除</a>
<input type="checkbox"/>	曹*忠	199****7204	党支部书记	未绑定	2	<a href="#">编辑</a> <a href="#">删除</a>
<input type="checkbox"/>	张*	158****4686	党员	未绑定	10	<a href="#">编辑</a> <a href="#">删除</a>
<input type="checkbox"/>	林*凤	138****8009	党员	未绑定	3	<a href="#">编辑</a> <a href="#">删除</a>
<input type="checkbox"/>	张*鑫	138****8010	党员	未绑定	4	<a href="#">编辑</a> <a href="#">删除</a>

共 5 条 < 1 > 前往 1 页

(1) 可以根据查询条件，筛选对应数据

(2) 点击【姓名】，进入详情页面



(3) 点击【编辑】按钮，进入编辑页面，修改后，点击【提交】按钮，可以修改数据



(4) 点击【新增】按钮，进入新增页面



输入所有数据，点击【提交】按钮，可以新增党员

(5) 点击【删除】按钮，可以删除对应党员身份



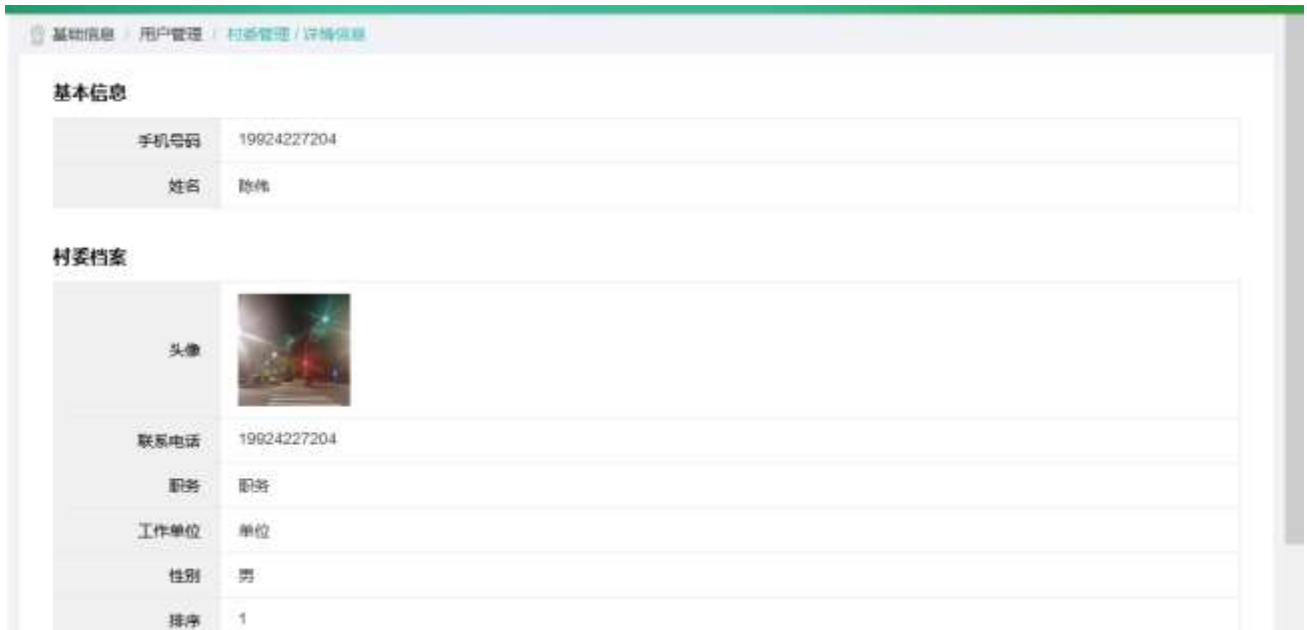
#### 2.2.6.1.4. 村委管理

点击【基础信息】，再点击【用户管理】，再点击【村委管理】，进入列表页面



(1) 可以根据查询条件，筛选对应数据

(2) 点击【姓名】，进入详情页面



(3) 点击【编辑】按钮，进入编辑页面，修改后，点击【提交】按钮，可以修改数据



(4) 点击【新增】按钮，进入新增页面





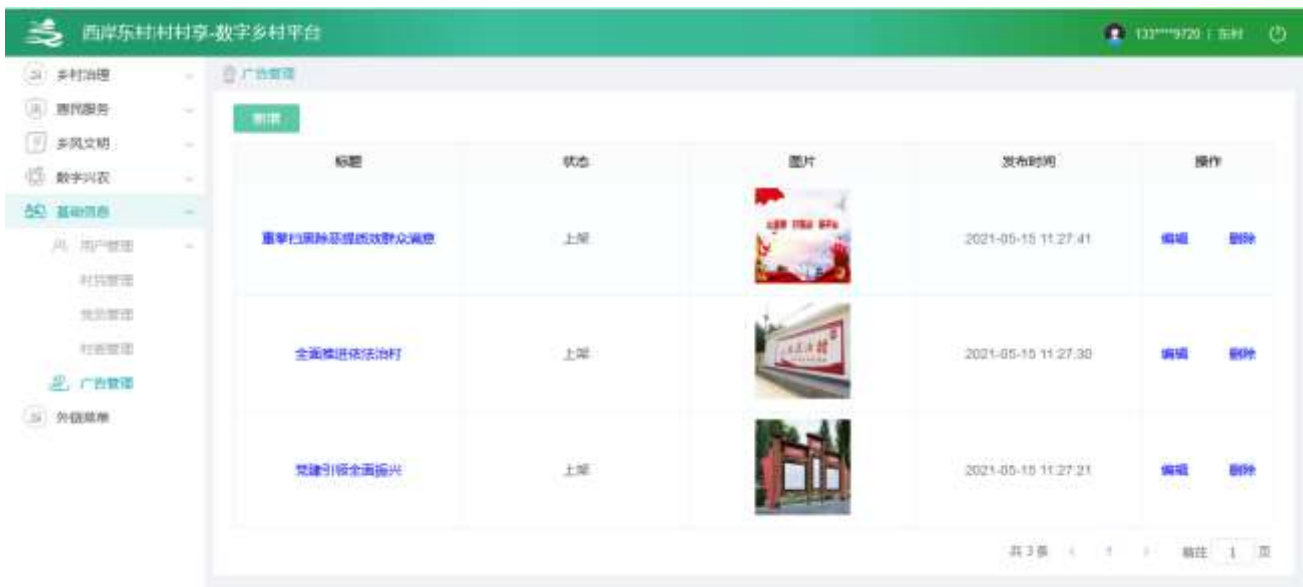
输入所有数据，点击【提交】按钮，可以新增村委

(5) 点击【删除】按钮，可以删除对应村委身份



## 2.2.6.2. 广告管理

点击【基础信息】，再点击【广告管理】，进入列表页面



(1) 点击【标题】，进入详情页面

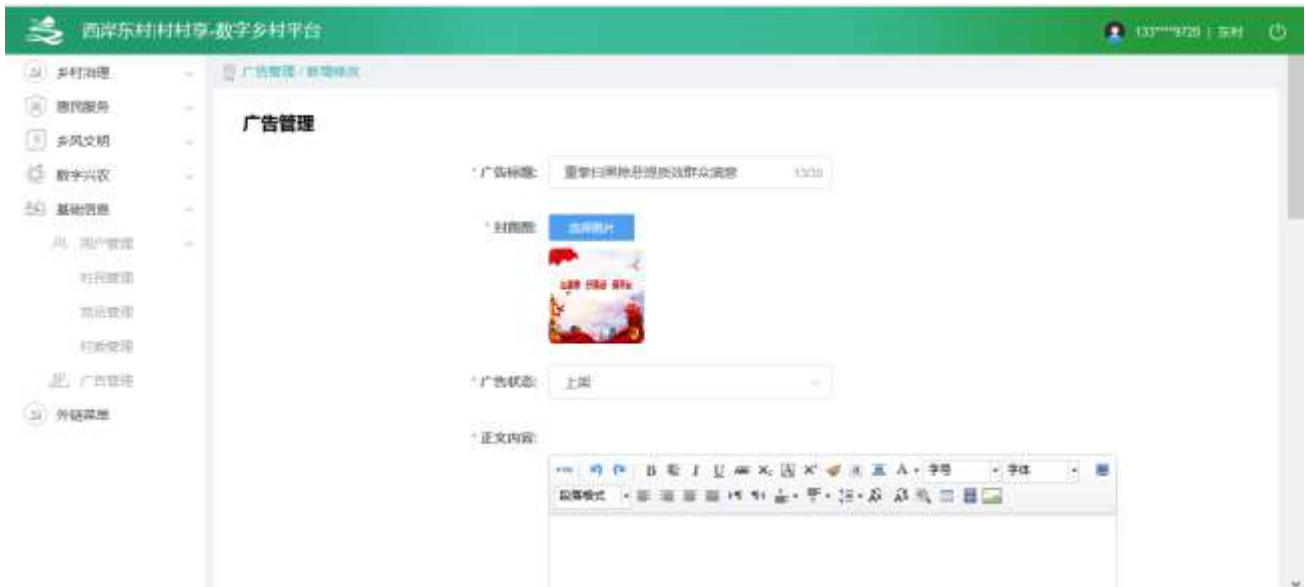


(2) 点击【新增】按钮，可以进入新增页面



输入数据，点击【提交】按钮，新增成功

(3) 点击【编辑】按钮，可以进入编辑页面



(4) 点击【删除】按钮，可以删除对应广告数据

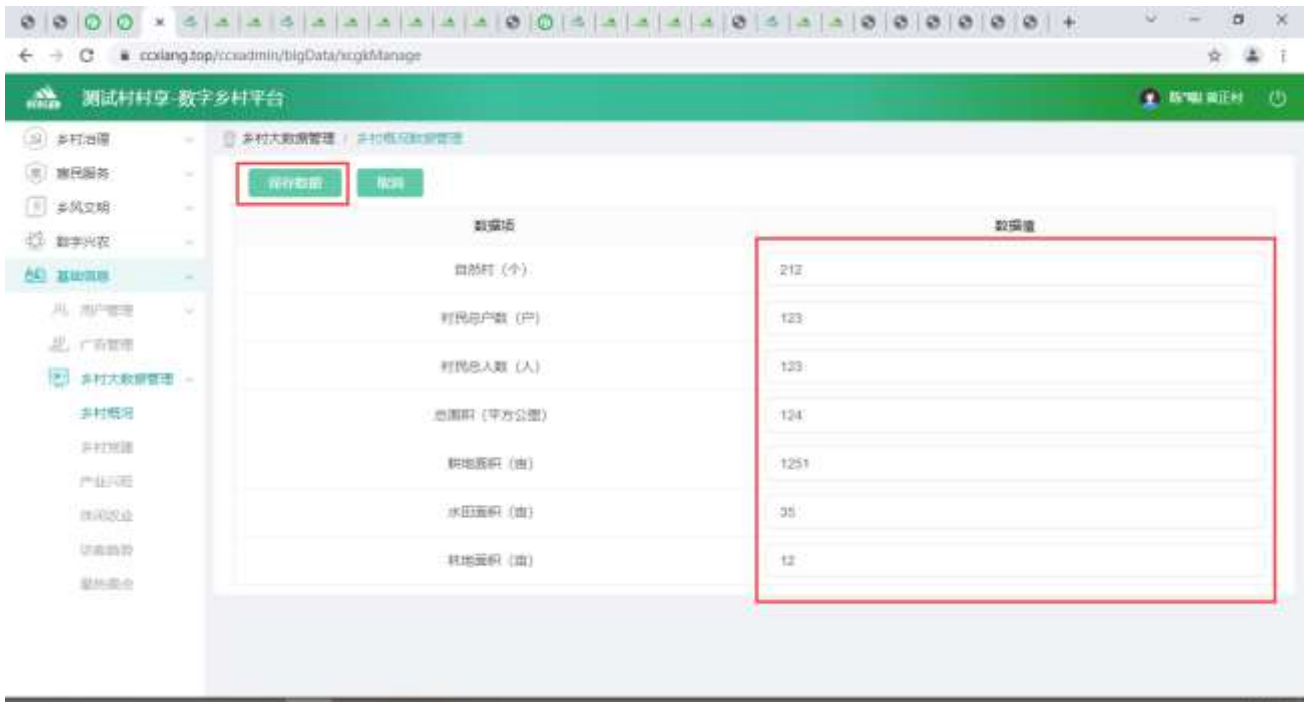


## 2.2.6.3. 乡村大数据管理

### 2.2.6.3.1. 乡村概况

点击【编辑数据】按钮，数据输入框变为可修改状态

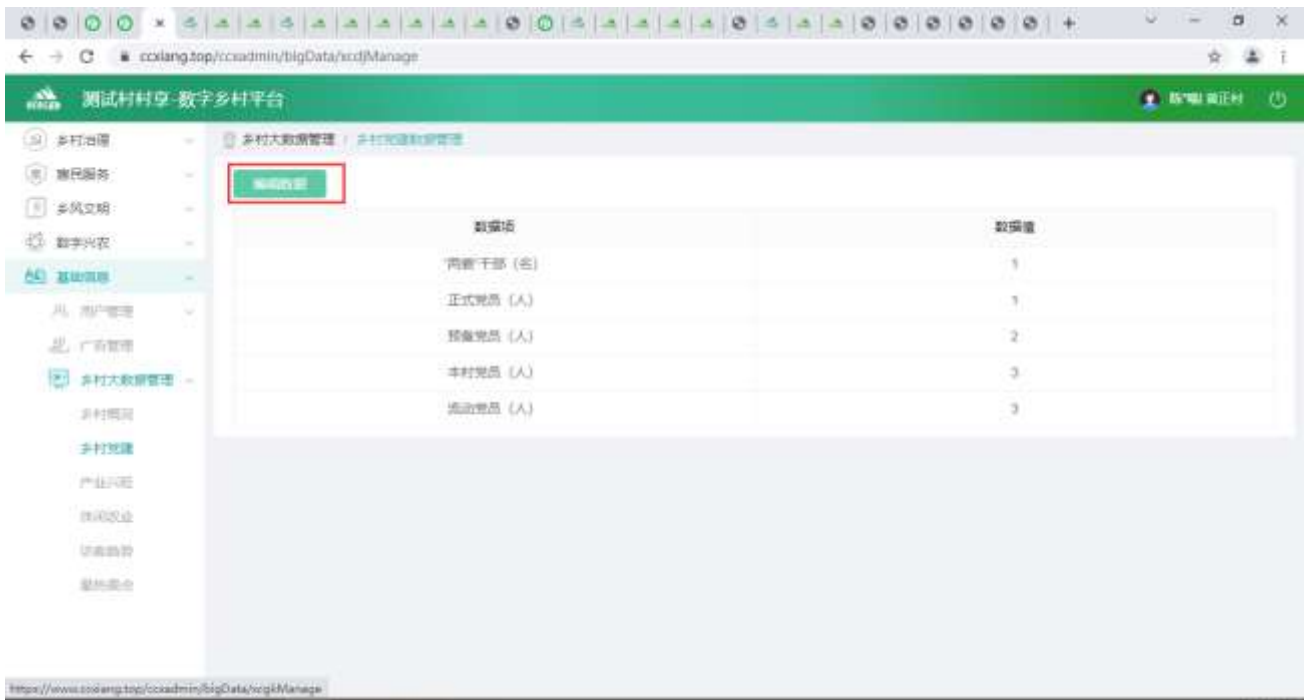


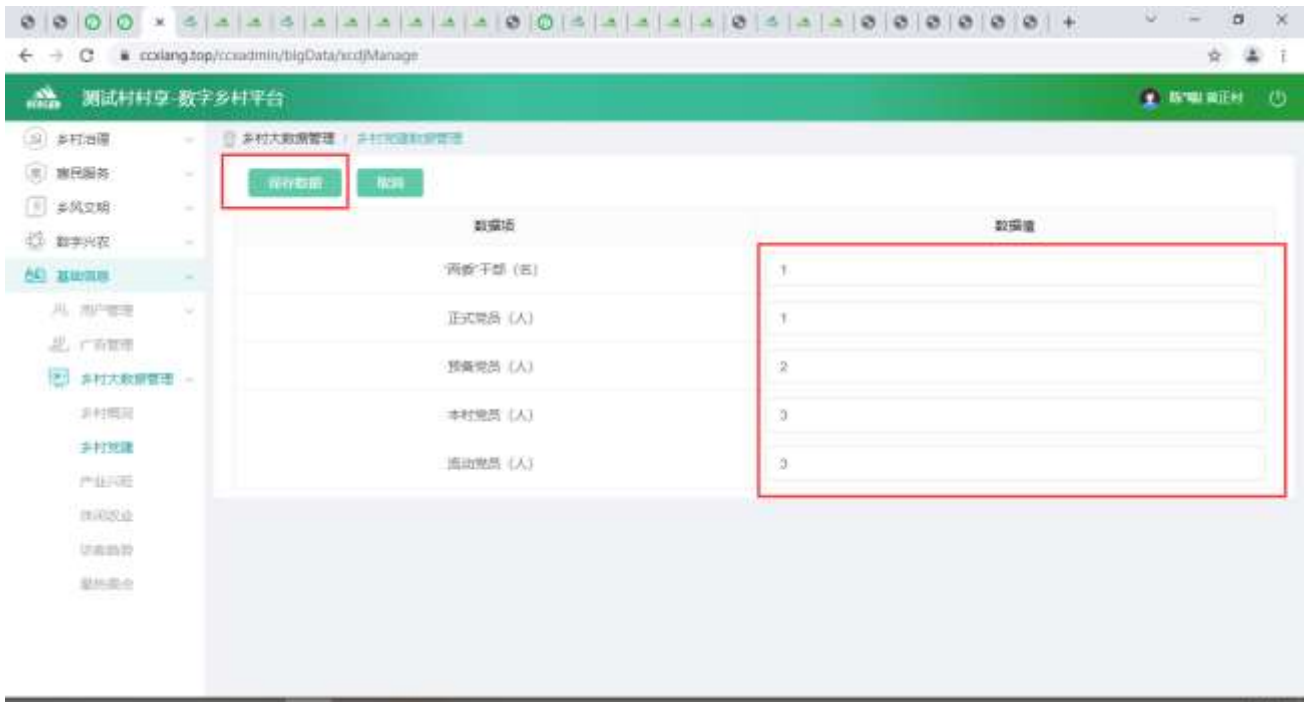


修改完数据后，点击【保存数据】按钮，可以修改乡村概况数据

### 2.2.6.3.2. 乡村党建

点击【编辑数据】按钮，数据输入框变为可修改状态



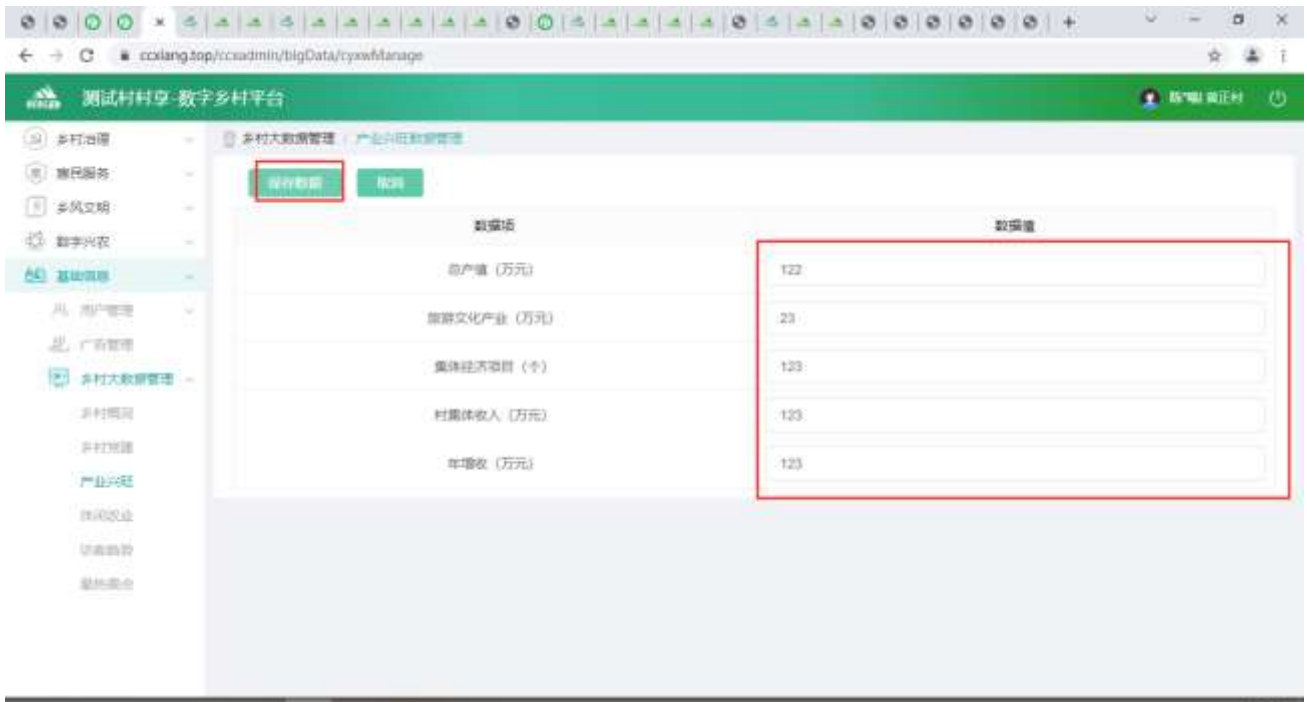


修改完数据后，点击【保存数据】按钮，可以修改乡村党建数据

### 2.2.6.3.3. 产业兴旺

点击【编辑数据】按钮，数据输入框变为可修改状态

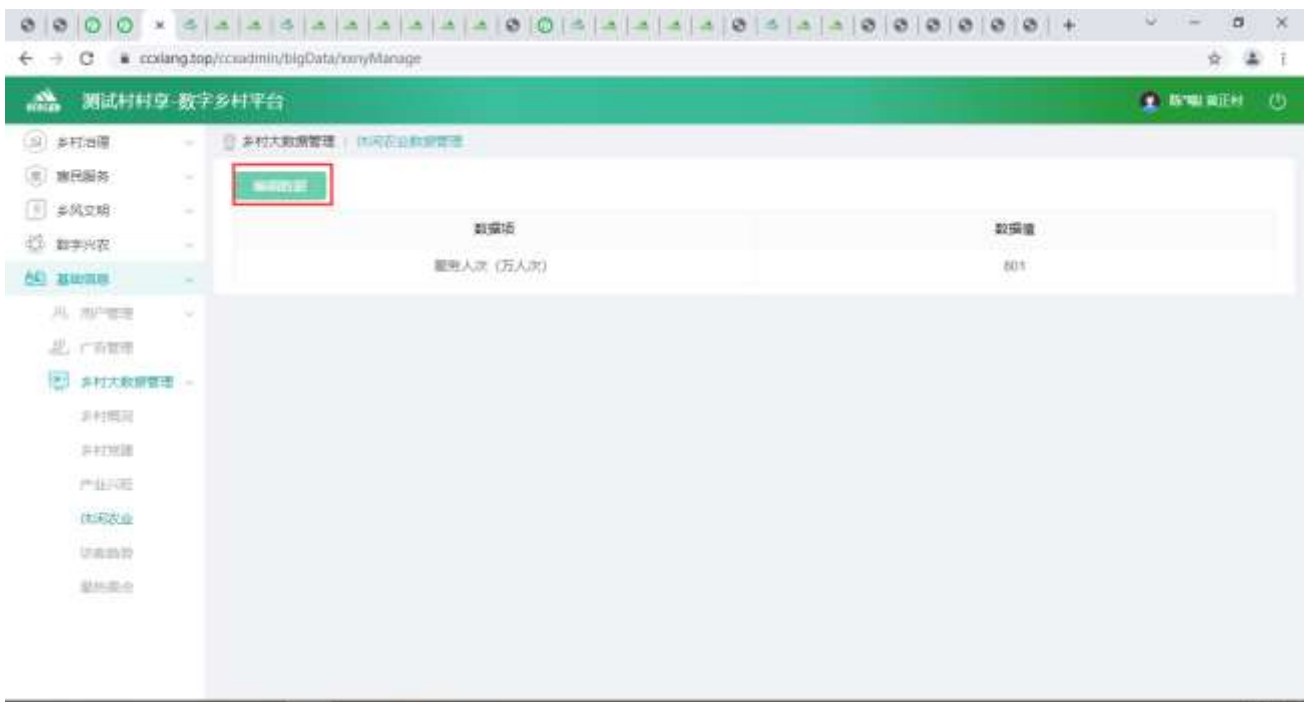




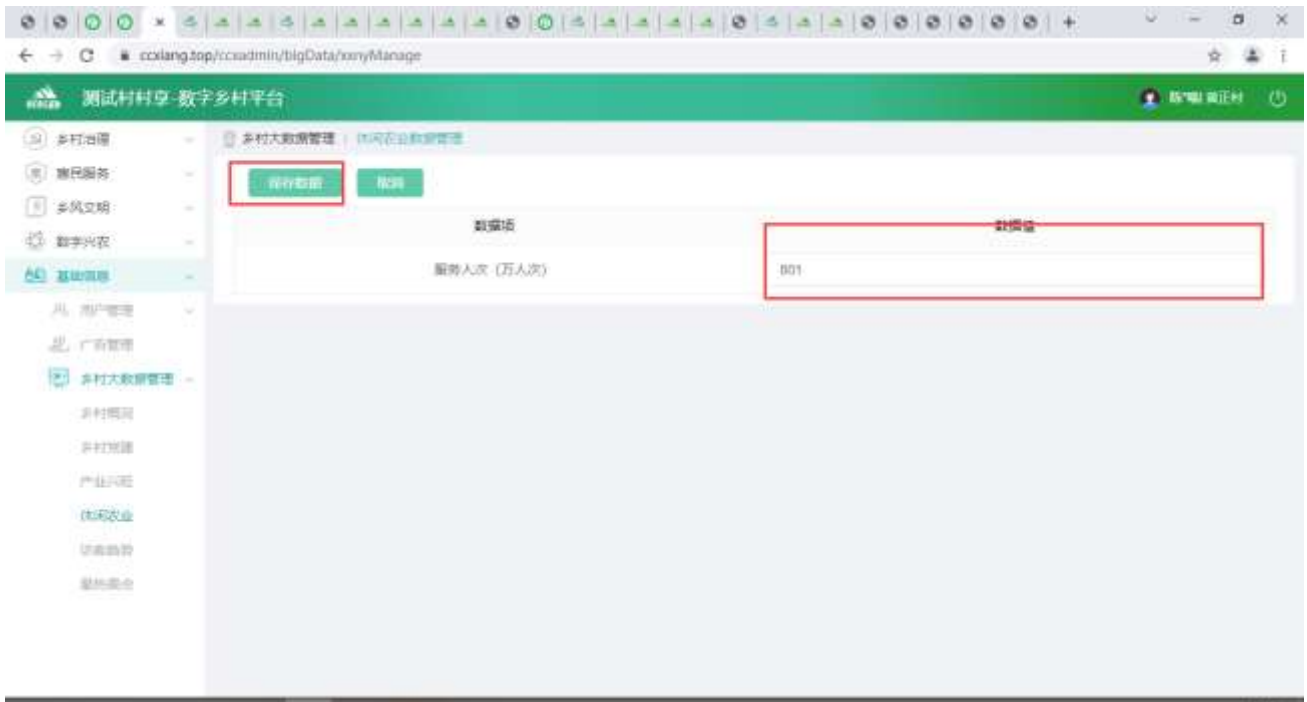
修改完数据后，点击【保存数据】按钮，可以修改产业兴旺数据

#### 2.2.6.3.4. 休闲农业

点击【编辑数据】按钮，数据输入框变为可修改状态





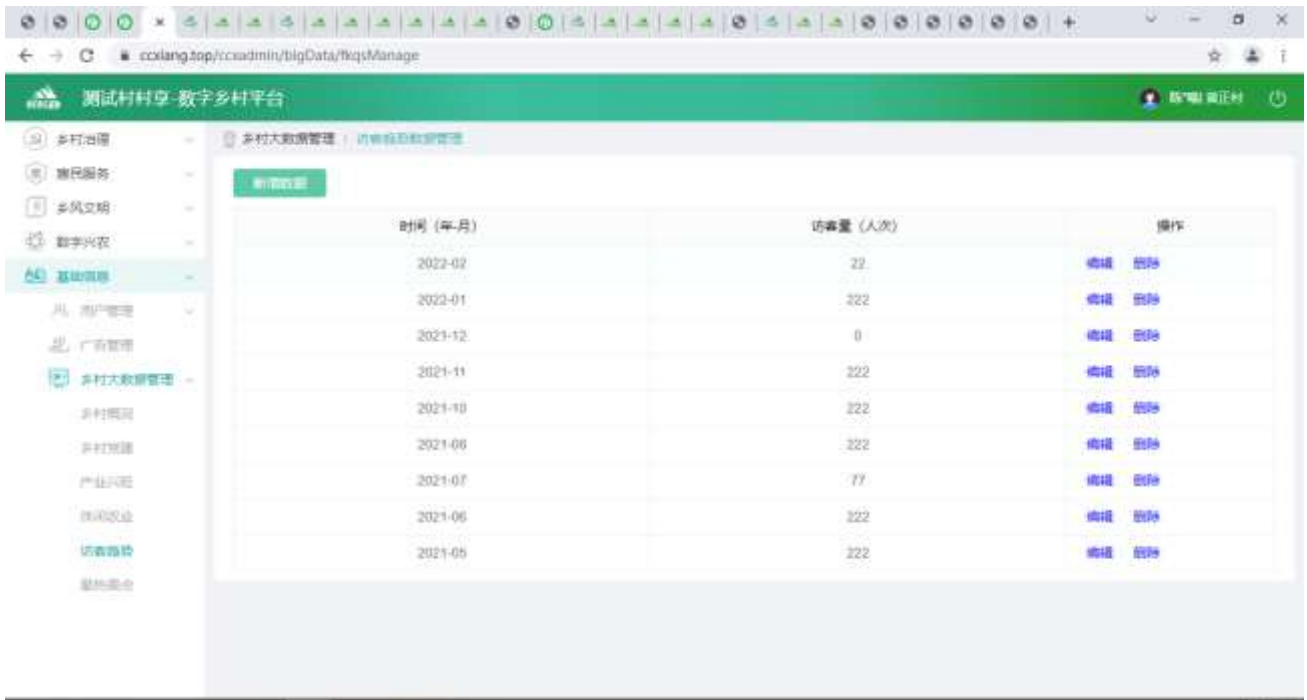


修改完数据后，点击【保存数据】按钮，可以修改休闲农业数据

### 2.2.6.3.5. 访客趋势

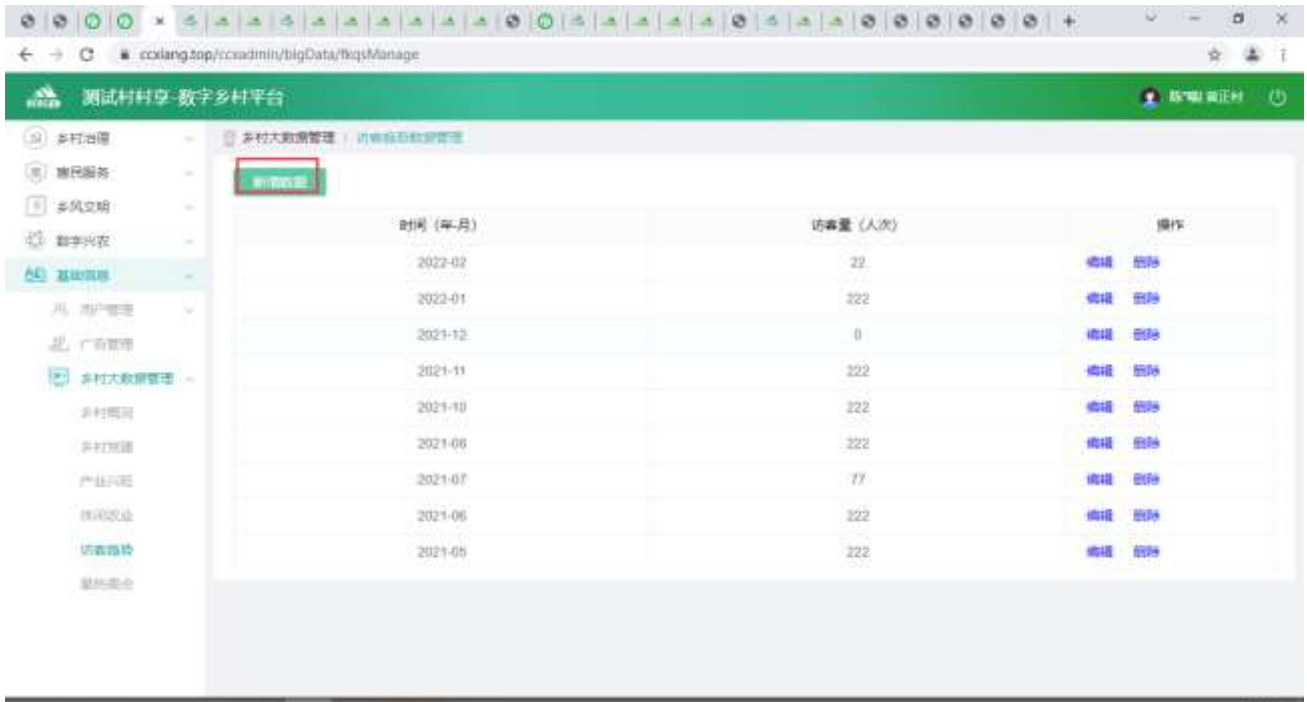
#### 列表信息

查看列表



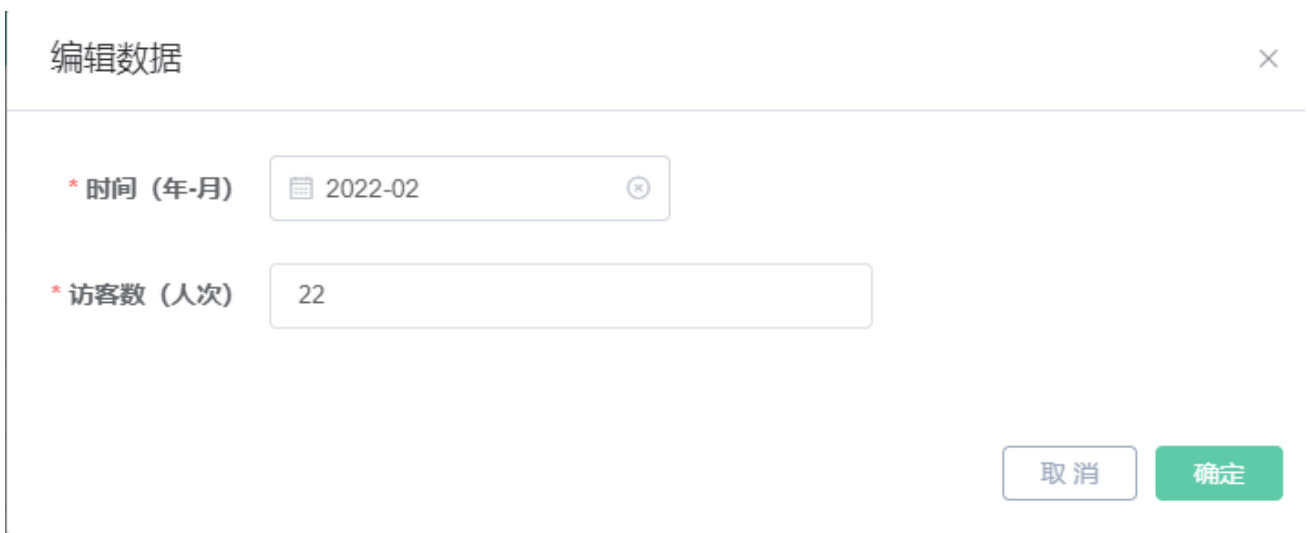
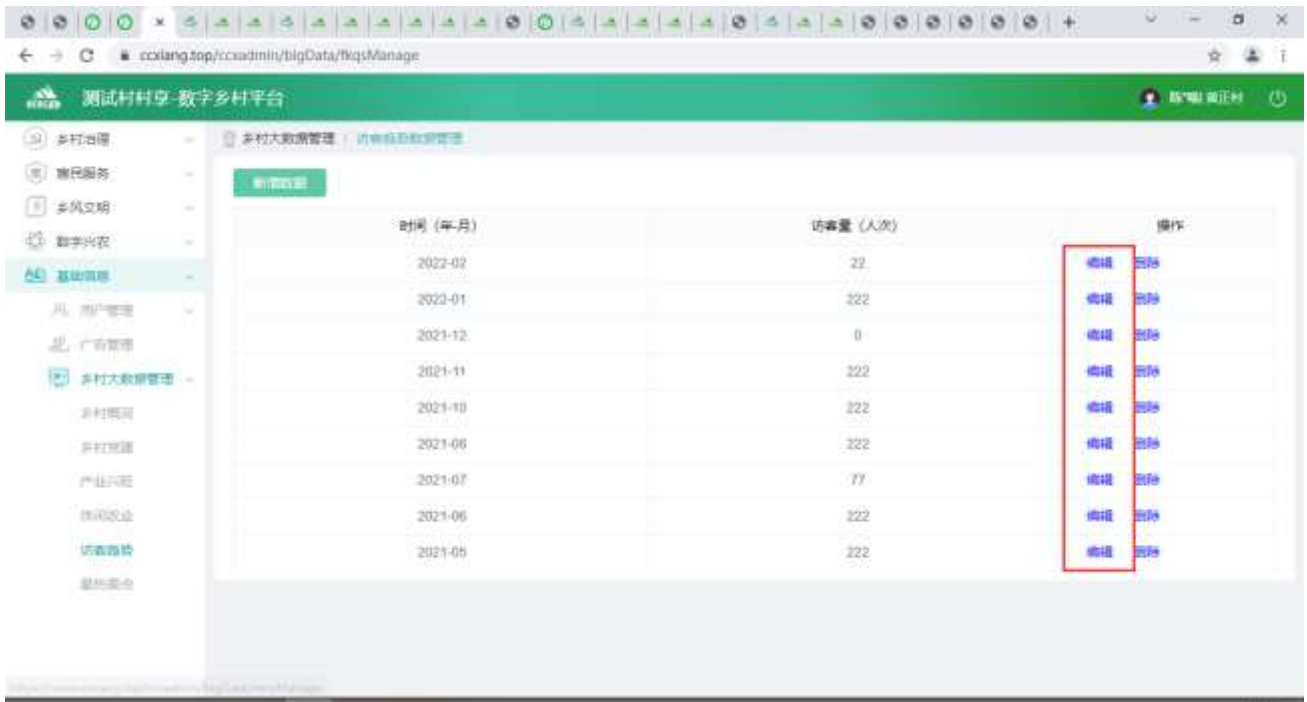
新增数据

点击【新增数据】按钮，弹出新增弹窗，可编辑文字等内容。



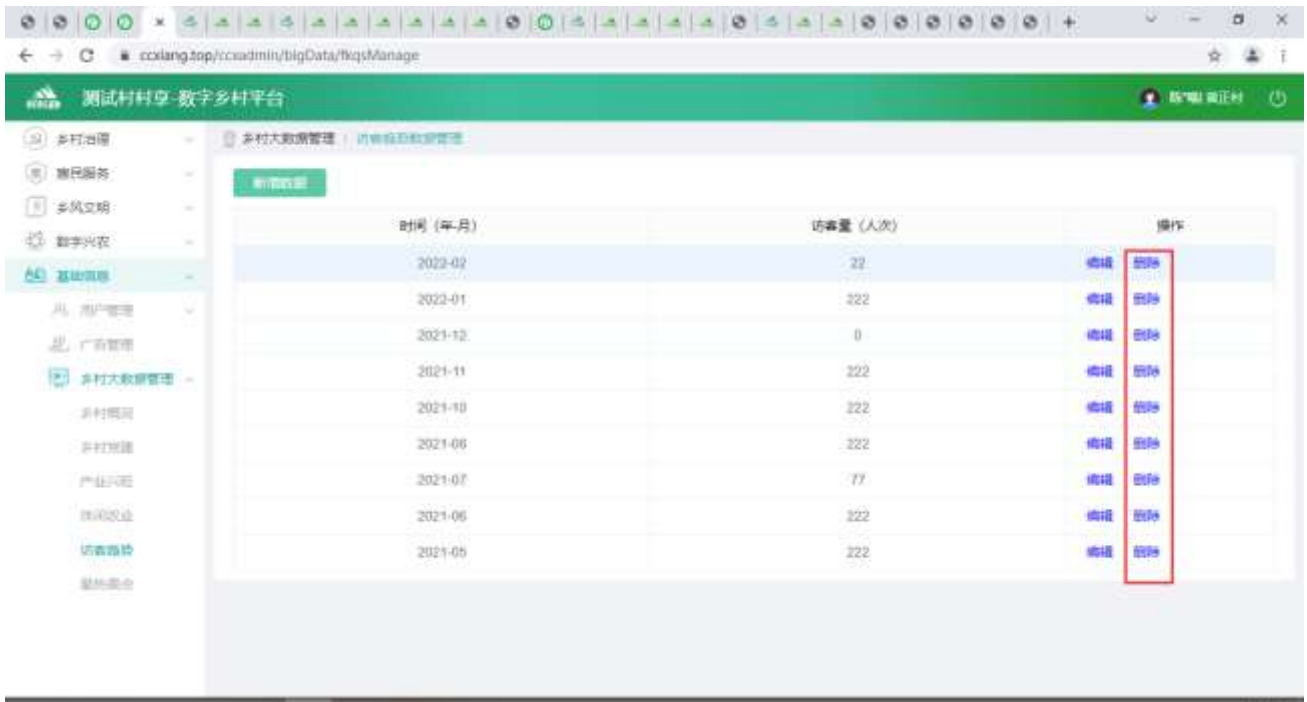
### 修改信息

点击【编辑】按钮，弹出编辑弹窗，可编辑文字等内容。



### 删除信息

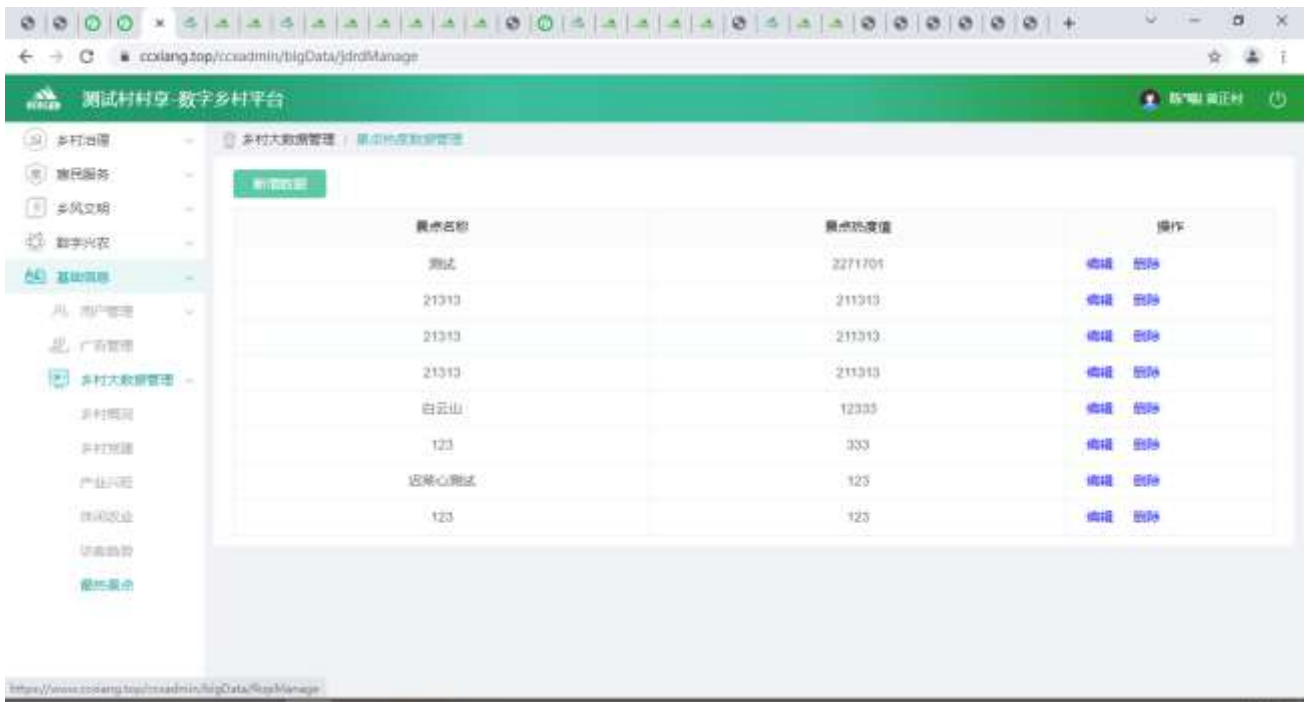
选中要删除的信息，点击【删除】按钮，删除信息。



### 2.2.6.3.5.1 最热景点

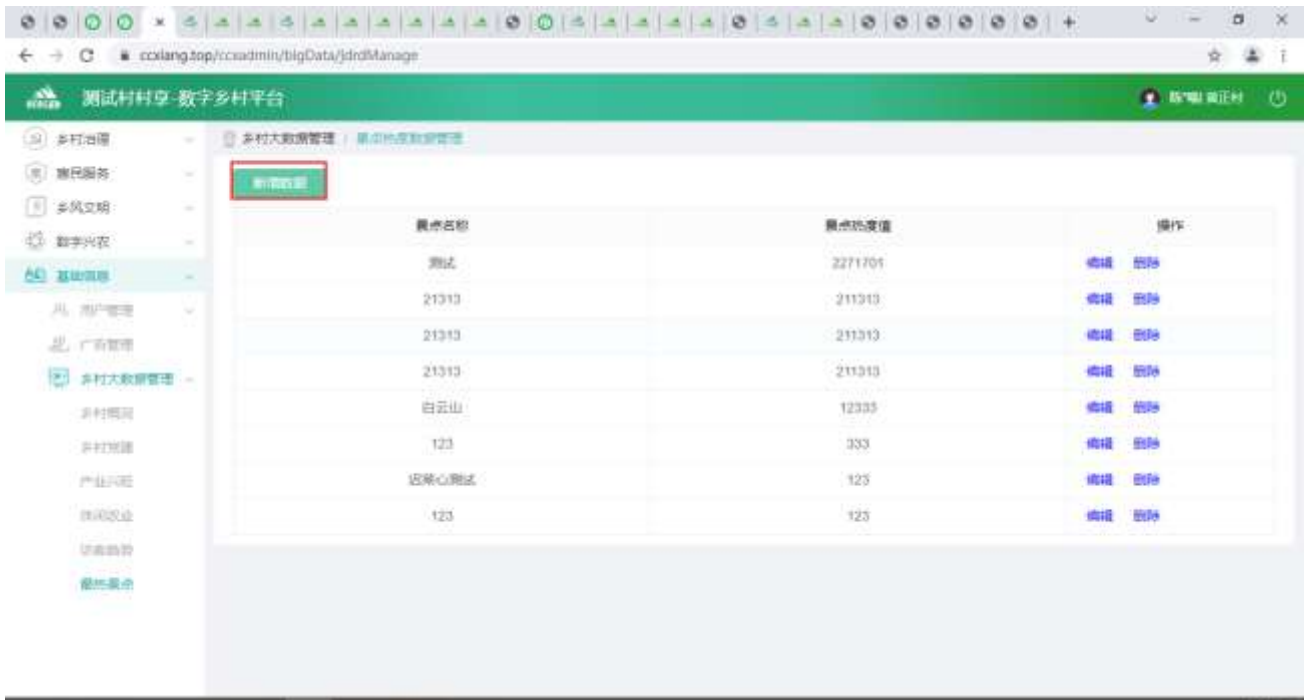
#### 列表信息

查看列表



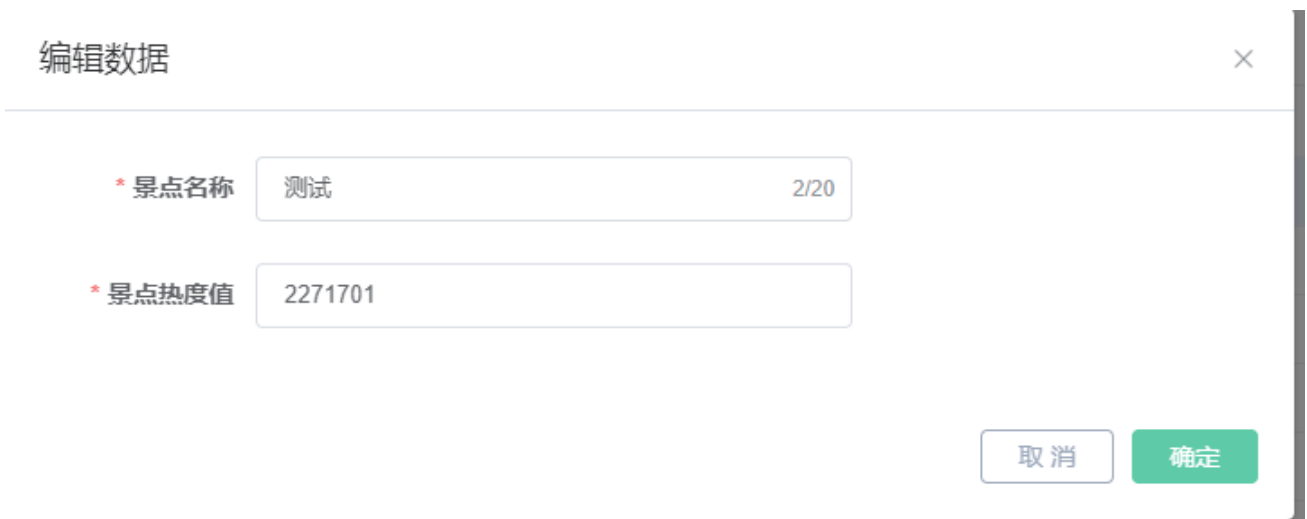
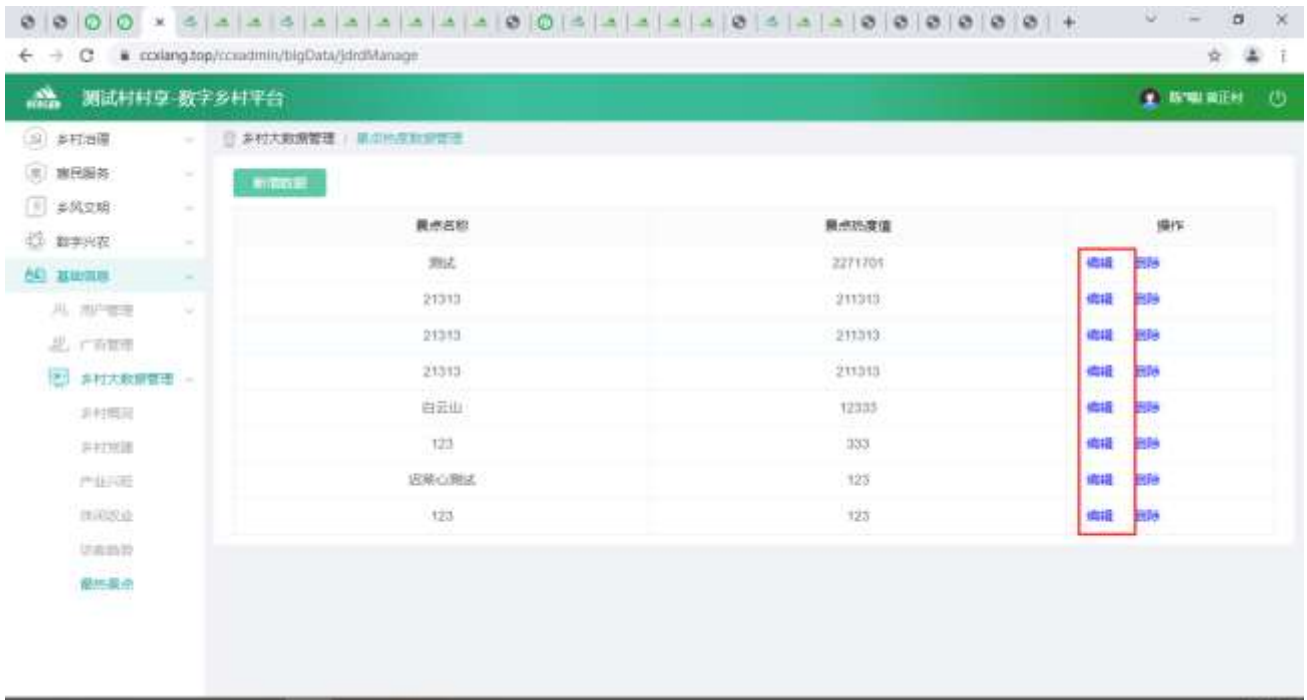
#### 新增数据

点击【新增数据】按钮，弹出新增弹窗，可编辑文字等内容。



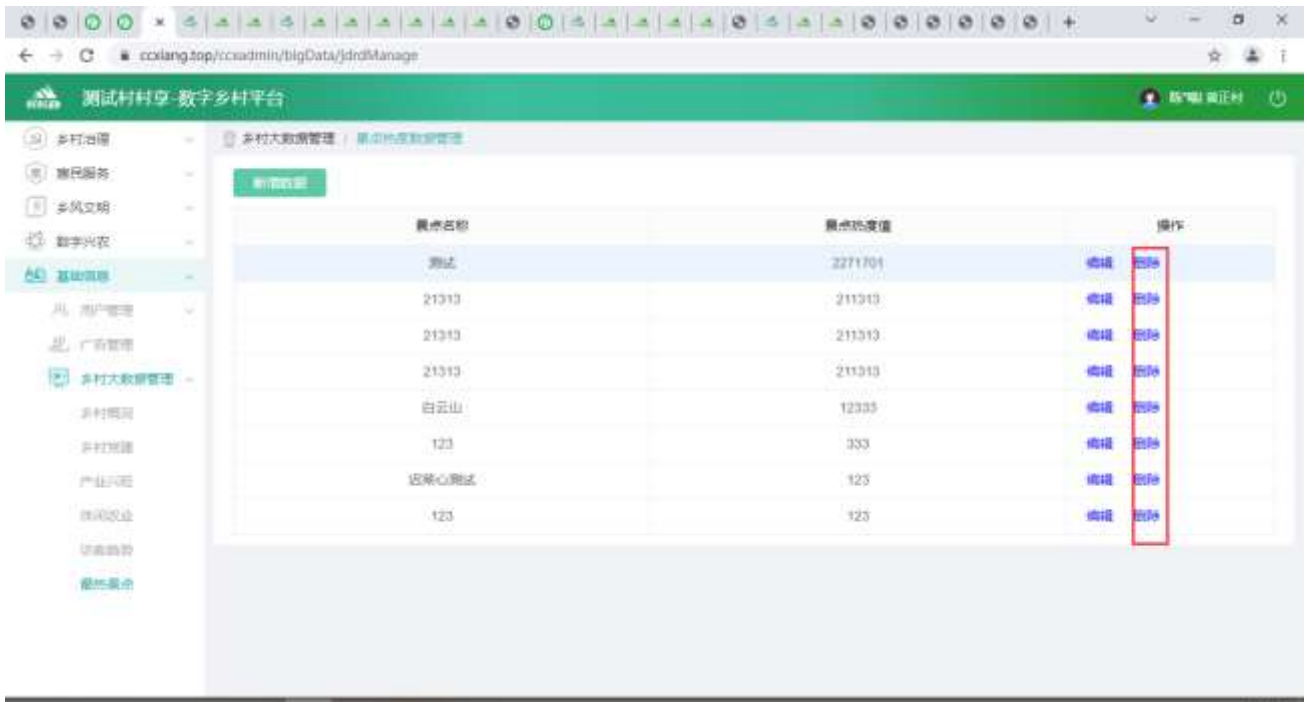
### 修改信息

点击【编辑】按钮，弹出编辑弹窗，可编辑文字等内容。



### 删除信息

选中要删除的信息，点击【删除】按钮，删除信息。



## 2.3. 村村享-数字乡村可视化大数据平台

### 2.3.1. 登录数字乡村可视化大数据平台

乡村管理员登录大数据可视化平台。输入手机账号并通过手机号码收取短信验证码登录门户。手机账号是受理业务的手机号码。



### 2.3.2. 配置数字乡村可视化大数据平台

通过模块化的设置，将一张图的各项内容细分为多个组件，以通过丰富的元素，打造出不同主题的一张图。组件可通过拖拽方式置入一张图对应位置，所见即所得，快速完成配置。





### 2.3.3. 查看数字乡村可视化大数据平台

登陆之后可以查看 xx 村大数据可视化平台，根据每个村选择的模板放入不同的组件也会显示不同的内容。页面丰富整洁，方便看各方面的数据。下面是两个村选择不同的组件的布置成果展示图。



### 2.3.3.1. 查看大数据可视化平台一张图的景点

在大数据可视化平台最中心，有一张大地图是根据该村地形设计的 3d 模型图，在地图上有标注一些景点的具体位置，移动到景点位置时候的时候会动态展示图标和景点名称，点击之后可以看到该景点的介绍。



在一张图下面有近 4 个月的访客趋势、该村 5 个最热景点的热度排行情况。



可以切换查看大数据可视化平台不同主题的展示界面，在每个村的大数据平台上有切换分页的功能，点击不同的按钮可以切换看到不同主题的大数据展现界面。不同的页面展示的内容可以根据模板填入不同的组件，以此来达到该村不同主题的展示效果。



### 2.3.3.2. 查看大数据可视化平台乡村概况、基层党建、产业兴旺情况

在大数据可视化平台的乡村概况、基层党建、产业兴旺板块，可以看到具体的乡村概况，有多少个自然村、村民总户数、村民总人数、党员、总面积、耕地面积、水田面积、林地面积。基层党建板块可以看

到党员人数、两委干部人数、流动党员的比例图。产业兴旺板块可以看到乡村的总产值、旅游文化产业的产值、集体经济项目数量、村集体收入产值、年增收产值。



### 2.3.3.3. 查看大数据可视化平台乡村文化视频内容

在大数据可视化平台的乡村文化板块可以看到选择最近发布的 6 个视频模板进行播放，双击点进去其中一个可以全屏播放具体的视频。这些视频可以在后台管理系统上进行编辑发布。





### 2.3.3.4. 查看大数据可视化平台一村一品的内容

在大数据可视化平台的一村一品板块可以看到关于该村的最近发布的 6 个一村一品的图片，点进去其中一个一村一品的图片可以看到该产品的图文介绍。





### 2.3.3.5. 查看大数据可视化平台 5G 直播导览的内容

在大数据可视化平台的 5G 直播导览板块可以看到关于该村的 5G 直播导览实时画面的显示，点进去可以看到该村全屏的 5G 直播导览实时视频画面。





### 2.3.3.6. 查看大数据可视化平台火情监测的内容

在大数据可视化平台的火情监测板块可以看到关于该村的火情监测抓拍的最近 3 条信息的显示，有显示具体地点、处理的状态，点进去之后可以看到现场情况的图片。





### 2.3.3.7. 查看大数据可视化平台乡村活动内容

在大数据可视化平台的乡村活动板块可以看到最近发布的活动，总共有多少场，以滚动条的形式展现，点进去其中一个乡村活动频，可以看到具体的活动内容介绍，这些最近的活动可以在后台的管理系统上进行图文介绍的编辑。





### 2.3.3.8. 查看大数据可视化平台防溺水内容

在大数据可视化平台的防溺水板块可以看到总的防溺水警告，总共有多少次，大屏上显示最近的 3 条防溺水处理的情况，包括位置、图片和处理的情况。点进去其中一次处理情况可以看到具体的图片。有智能告警可查看抓拍图片，便于统一指挥调度处理问题。



### 2.3.3.9. 查看大数据可视化平台防溺水内容

在大数据可视化平台的进出人员监控板块可以看到进出的人员总次数，总共有多少次，大屏上显示最近的 4 条进出人员监控的情况，会识别是村民、还是陌生人。点进去其中一张图片可以看到具体的人脸图片。



### 2.3.3.10. 查看大数据可视化平台随手拍内容

在大数据可视化平台的随手拍板块可以看到随手拍的上报数量、办结数量可以看到不同类型的随手拍的统计情况，以条状图的形式分布。点进其中的一个类型可以看到该类型的具体统计次数。



### 2.3.3.11. 查看大数据可视化平台一键问政内容

在大数据可视化平台的一键问政板块可以看到一键问政总的上报数量、回复数量和问政人数。可以看到近 12 个月一键问政的统计情况，以折线图的形式分布。点进其中的一个月可以看到具体统计次数。

**古田村·数字乡村可视化平台**      数字古田   美丽古田   人居环境      18:02:41   2021-08-01 08:00:00

**5G视频直播导览**



**进出人员监控**

966 人次

0 进入

966 离开

**防溺水**

1834 防溺水告警



**信息公开**

7篇 发布量

153次 阅读量

**最新公开**

- 15届三十六计 走上成功之路——看井冈
- 乡村振兴方向：新学新训助力乡村振兴
- 莆田三个家庭治理湖塘同感生态好
- 梦幻西游嘉年华发布“一秒的永恒”主题

**随手拍**

事件分布

0 上报数量

0 办结数量

**一键可办**

10 上报数量   14 件 办结数量   0 办结人数

**问题趋势**



**古田村·数字乡村可视化平台**      数字古田   美丽古田   人居环境      18:04:45   2021-08-01 08:00:00

**5G视频直播导览**



**进出人员监控**

966 人次

0 进入

966 离开

**防溺水**

1834 防溺水告警



**信息公开**

7篇 发布量

153次 阅读量

**最新公开**

- 梦幻西游嘉年华发布“一秒的永恒”主题
- 打造没有围墙的“红色学堂”
- 发展研学旅游 乡村振兴不愁
- 让井冈山“红”起来
- 15届三十六计 走上成功之路——看井冈

**随手拍**

事件分布

0 上报数量

0 办结数量

**一键可办**

10 上报数量   14 件 办结数量   0 办结人数

**问题趋势**

